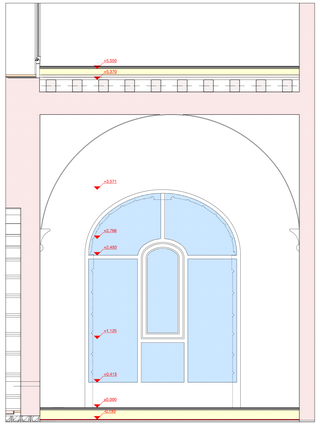

EDIFICIO C - SEZIONE TRASVERSALE D.D - scala 1: 25

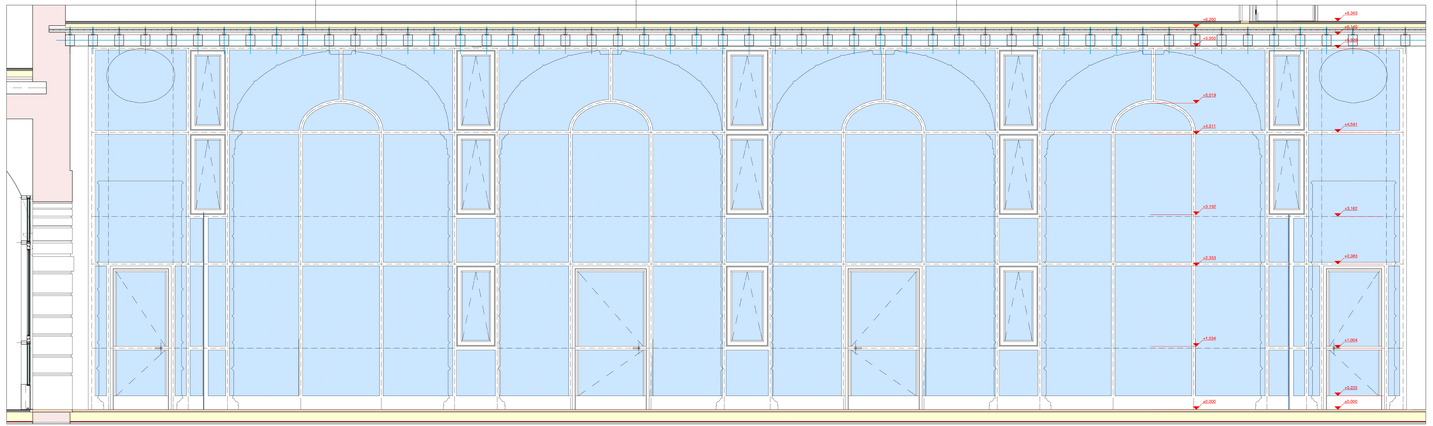

EDIFICIO C - SEZIONE LONGITUDINALE H.H - scala 1: 25

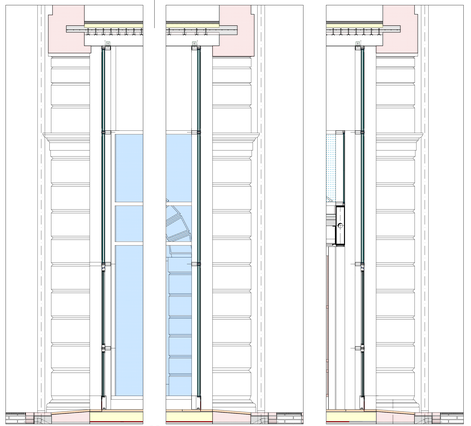

EDIFICIO C - SEZIONI TRASVERSALI E.E, B.B e C.C - scala 1: 25

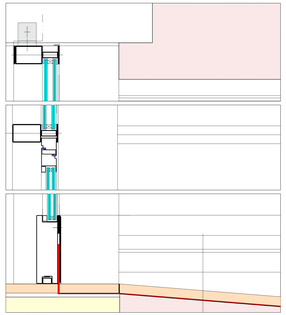

EDIFICIO C - SEZIONe TRASVERSALe C.C - scala 1: 5

NOTE:

01. LE QUOTE E LE DIMENSIONI RIPORTATE SU DISEGNI RELATIVI ALLE STRUTTURE EDITISTI HANNO CARATTERE INDICATIVO E DEVONO ESSERE VERIFICATE SUL RILIEVO MEDIANTE SUCCESSIVI REPORTS NE ELEMENTI PROGETTO SONO DA CONSIDERARSI FUNZIONALI EVENTUALI DIFFERENZE NON COMPORTERANNO VARIAZIONI DEL PREZZO DELLA OPERA "A CORPO"

02. LA QUOTATURA DEI GRADILI AMMENTA IN RIFERIMENTO ALLA SEGUENTE METODOLOGIA OPERATIVA:
02.1 PER SCAVI VANO STRADIRE POSIZIONATI GLI ELEMENTI ARCHITETTONICI PRINCIPALI QUALI FORTE E PINESTRE;
02.2 PER LE PARETI CHE DELIMITANO I VANI SI RIPETE LA QUOTATURA PARZIALE DEI TOTALI E QUESTI ULTIMI, QUALORA NON SIA ESPRESSAMENTE INDICATA, E SI ATTENDERE UGUALE A QUELLA RIPORTATA PER LA PARETE OPPOSTA.
02.3 L'ANDAMENTO DELLE DIAGONALI DEL VANO SKIMPICA CHE ESSO POST INTENDERSI DI FORMA REGOLARE, CON LA TOLLERANZA DI ± 10 / 3 CM.

03. IN CASO DI DUBBIO, CONSULTARE LE STUDIO DI PROGETTAZIONE PRIMA DI APPROVVIGIONARE I MATERIALI ED EFFETTUARE LAVORI.

04. LA RIPRODUZIONE PARZIALE TOTALE O L'ESPERTALE MODIFICA DI QUESTO DISEGNO, SONO VIETATE SENZA LA PREVENTIVA AUTORIZZAZIONE SCRITTA DELLO STUDIO DI PROGETTAZIONE.

05. È ESPRESSAMENTE VIETATO SOSTITUIRE IL LOGO E LA DENOMINAZIONE DELLO STUDIO DI PROGETTAZIONE CON QUELLI DELL'APPALTATORE.

EDIFICIO C - SEZIONI TRASVERSALI E.E, B.B e C.C - scala 1: 25

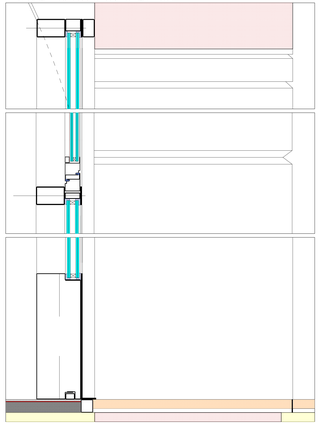

EDIFICIO C - SEZIONE LONGITUDINALE H.H - scala 1: 5

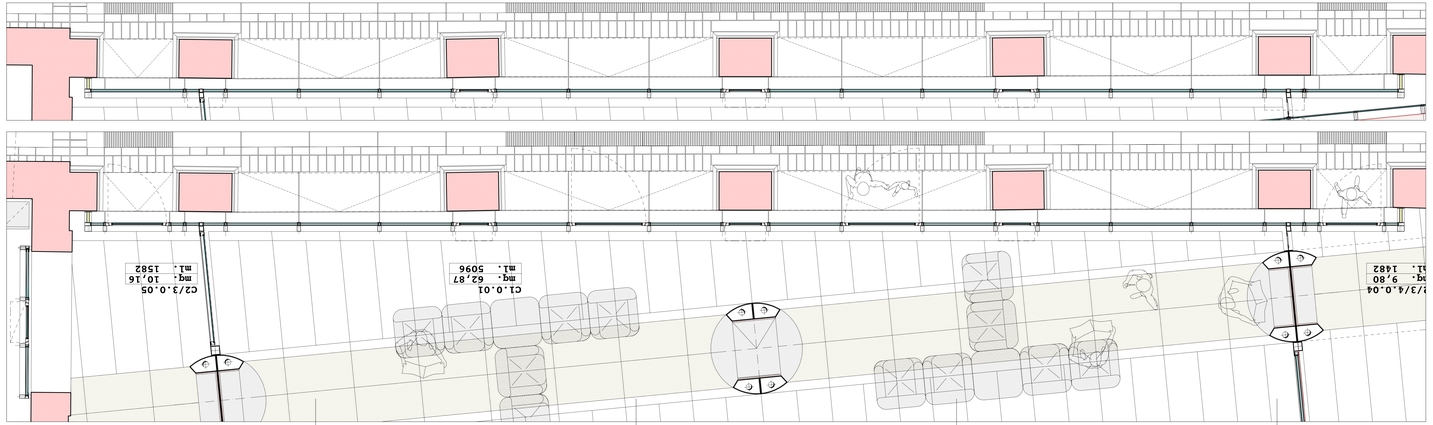

EDIFICIO C - PIANTA DEFINIZIONE ARCHITETTONICO/FUNZIONALE DEL PIANO TERRA o PIANO PRIMO - scala 1: 25

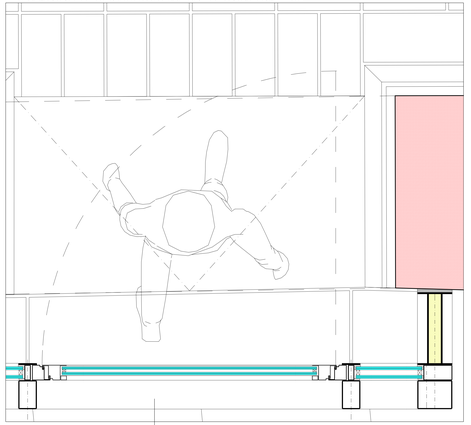

EDIFICIO C - PIANTA DEFINIZIONE ARCHITETTONICO/FUNZIONALE DEL PIANO TERRA - scala 1: 5

REGIONE del VENETO
UNITA' LOCALE SOCIO SANITARIA n. 15
di Cittadella - Camposampiero Padova

Riconversione dell'Ospedale di Galliera Veneta
in strutture socio-sanitarie dell'ULSS.
EDIFICIO C Casa dell'Ospite (o del Fattore):
- Comunità Terapeutica Residenziale Protetta - 12 pl
- Comunità Alloggio - 8 pl
- Comunità semi residenziale - 15 utenti
PROGETTO ESECUTIVO

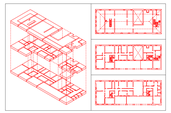

disegnato	PLC	P.FIE	
C.T.R.	D.Ge.Ing.		
NOTE:	1) - VISTO: si approva la proposta di cui al disegno n. 1/2/3 - 1996		

ANNOTAZIONI									
NOTE:									
	0	1	2	3	4	5	6	7	8	9
01	01/96								
02	02/96								

titolo PROGETTO
ABACO DEI SERRAMENTI IN FERRO

72.0e

scala 1: 25 e 1: 5
data dicembre 1996

a r c h i t e t t o Antonio PASQUALIN
V.le Galvani 11/B - 35018 S.Martino di Lupari PD
tel./fax 049.9400535 - radiomobile 0335.6006512
Ordine degli Architetti prov. di PADOVA 1280
Elenco Collaudatori Tecnici Regione VENETO 936