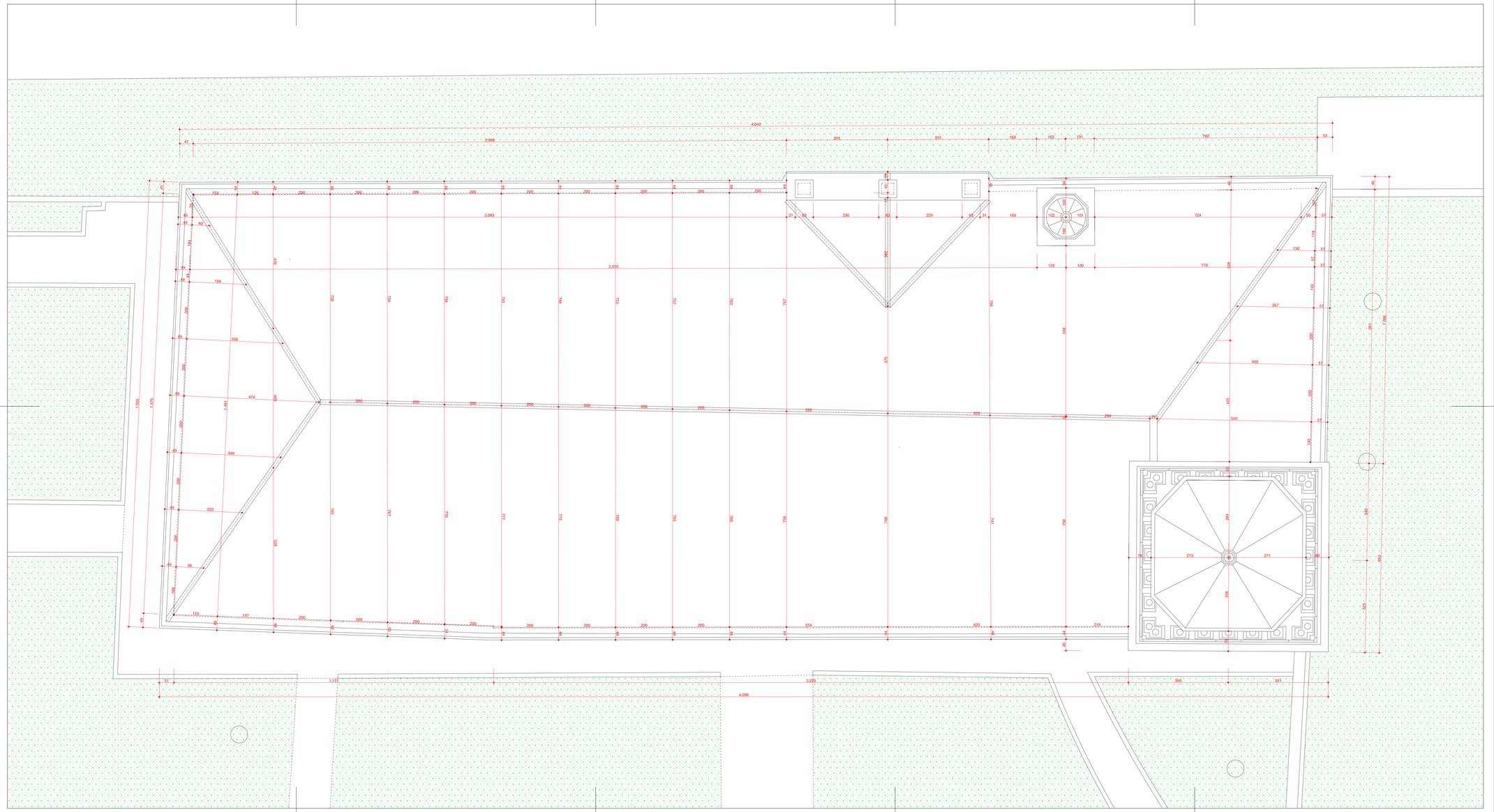

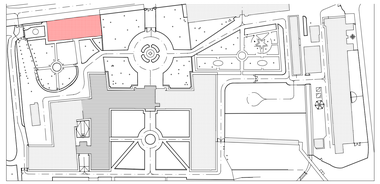

| SDF | | | destinazione d'uso | Sn | | Sf | Sn/Sf |
|---|---|---|---|---|---|---|---|
| C4 | A | 1 | pianto di salita / scale | 3,17 | | - | |
| | | 2 | pianto di salita / scale | 1,80 | | - | |
| | | 3 | locali | 18,98 | | 0,72 | 26 |
| | | 4 | sottotetto | 3,00 | | - | |
| | | | totale | | 21,40 | 0,72 | |
| C | A | | TOTALE PIANO TERZO | | 21,40 | | |

| SDF | | | destinazione d'uso | Sn | | Sf | Sn/Sf |
|---|---|---|---|---|---|---|---|
| C4 | A | 1 | pianto di salita / scale | 3,12 | | - | |
| | | 2 | locali | 15,79 | | 1,74 | 10 |
| | | | totale | | 18,91 | 1,74 | |
| C | | | TOTALE PIANO QUARTO | | 18,91 | | |

RIEPILOGO per piano

| SDF | | livelli | | Sn | Sf |
|---|---|---|---|---|---|
| C3 | 0 | piano terra | | 143,40 | 9,24 |
| C3 | 0 | piano terra | | 217,26 | 21,43 |
| C3 | 0 | piano terra | | 12,77 | 1,10 |
| C5 | 0 | piano terra | | 9,16 | 1,20 |
| C5 | 0 | piano terra | | 9,70 | 0,70 |
| | | | totale | **404,31** | |
| C1 | 1 | piano primo | | 529,80 | 25,34 |
| C4 | 1 | piano primo | | 17,06 | 0,51 |
| | | | totale | **546,90** | |
| C2 | 2 | piano secondo | | 140,92 | 6,55 |
| C5 | 2 | piano secondo | | 312,54 | 8,00 |
| | | | totale | **453,46** | |
| C4 | 3 | piano terzo | | 21,40 | 0,72 |
| C5 | 4 | piano quarto | | **18,91** | 1,51 |
| C | | TOTALE EDIFICIO C | | **1294,93** | |

| NOTE: | |
|---|---|
| 01. | LE QUOTE E LE DIMENSIONI RIPORTATE NEI DISEGNI RELATIVE ALLE STRUTTURE ESISTENTI HANNO CARATTERE INDICATIVO E DEVONO ESSERE VERIFICATE SUL POSTO, MENTRE QUELLE RIFERITE AD ELEMENTI DI PROGETTO SONO DA CONSIDERARSI FUNZIONALI. EVENTUALI DIFFERENZE NON COMPORTERANNO VARIAZIONI DEL PREZZO DELLE OPERE "A CORPO". |
| 02. | LA QUOTATURA DEI SINGOLI AMBIENTI FA RIFERIMENTO ALLA SEGUENTE METODOLOGIA OPERATIVA: |
| | 02.1 PER DOW VANO VENGONO POSIZIONATI GLI ELEMENTI ARCHITETTONICI PRINCIPALI, QUALI PORTE E FINESTRE; |
| | 02.2 PER LE PARETI CHE DELIMITANO I VANI SI INDICA LA QUOTATURA PARZIALE E/O TOTALE; QUEST'ULTIMA, QUALORA NON SIA ESPRESSAMENTE INDICATA, È DA INTENDERSI UGUALE A QUELLA INDICATA PER LA PARETE OPPOSTA; |
| | 02.3 L'ASSENZA DELLE DIAGONALI DEL VANO SIGNIFICA CHE ESSO PUO' INTENDERSI DI FORMA REGOLARE, CON LA TOLLERANZA DI + O - 3 CM; |
| 03. | IN CASO DI DUBBIO, CONSULTARE LO STUDIO DI PROGETTAZIONE PRIMA DI APPROVVIGIONARE I MATERIALI ED ESEGUIRE I LAVORI. |
| 04. | LA RIPRODUZIONE PARZIALE, TOTALE O L'EVENTUALE MODIFICA, DI QUESTO DISEGNO, SONO VIETATE SENZA LA PREVENTIVA AUTORIZZAZIONE SCRITTA DELLO STUDIO DI PROGETTAZIONE. |
| 05. | È ESPRESSAMENTE VIETATO SOSTITURE IL LOGO E LA DENOMINAZIONE DELLO STUDIO DI PROGETTAZIONE CON QUELLI DELL'APPALTATORE. |

**REGIONE del VENETO**
**UNITA' LOCALE SOCIO SANITARIA n. 15**
**di Cittadella - Camposampiero Padova**

**Riconversione dell'Ospedale di Galliera Veneta**
**in struttura socio-sanitaria dell'ULSS.**
**EDIFICIO C Casa dell'Aquila (e del Fattore):**
**- Comunità Terapeutica Residenziale Protetta - 12 pl**
**- Comunità Alloggio - 8 pl**
**- Comunità semi residenziale - 15 utenti**
**PROGETTO ESECUTIVO**

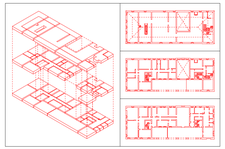

| Geom: | PSI | P.CIE | | | | | |
|---|---|---|---|---|---|---|---|
| File | DS-06-07-08-09 Da Cap | | | | | | |
| NO | 2 - VOTATA LA DURAZIONE LA VERSIONE A TERZI DEL PRESENTE ELABORATO NEL ARCHITECTURE SOFTW. | | | | | | |

| modifiche | | | | | | | | | |
|---|---|---|---|---|---|---|---|---|---|
| metric | | | | | | | | | |
| | 0 | 1 | 2 | 3 | 4 | 5 | 6 | 7 | 8 | 9 |
| | data | | | | | | | | | |
| | autore | | | | | | | | | |

titolo **STATO DI FATTO:**
**PIANTA DEL PIANO COPERTURE**
**DATI METRICI**

**09.0e** **.A**

scale **1: 50**
data **dicembre 1998**


*a r c h i t e t t o* *Antonio PASQUALIN*
*V.lo Galvani1/B - 35010 S.Martino di Lupari PD*
*tel./fax 049.9400525 - radiomobile 0335.6004513*
*Ordine degli Architetti prov. di PADOVA 1280*
*Elenco Collaudatori Tecnici Regione VENETO 856*