

ANTERIORE

CENTRALE

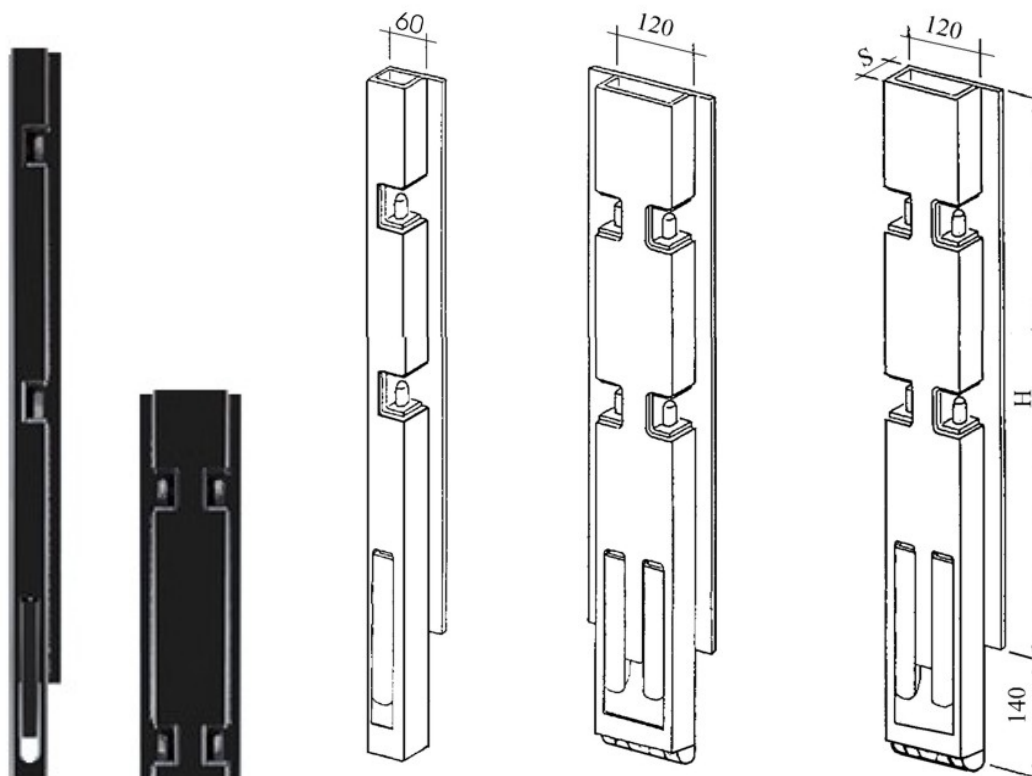
POSTERIORE

MONTANTI a 1 CHIUSURA SP. 33

articolo	descrizione	H	Peso gr.
36893	anteriore	400	5.100
36896	centrale	400	9.100
36898	posteriore	400	9.000
36901	anteriore	500	5.500
36904	centrale	500	9.700
36906	posteriore	500	9.600
36909	anteriore	600	5.900
36912	centrale	600	10.500
36914	posteriore	600	10.300
36917	anteriore	800	6.700
36920	centrale	800	11.900
36922	posteriore	800	11.500

SU RICHIESTA :

- * SERIE ROVESCIBILE SPESSORE 41
- * SERIE SFILABILE SPESSORE 33 - 41
- * VERSIONE PARZIALMENTE INOX
 - * VERSIONE TUTTO INOX
 - * VERSIONE INOX FIORE
 - * ALTRE MISURE



ANTERIORE

CENTRALE

POSTERIORE

MONTANTI a 2 CHIUSURE SP. 33

articolo	descrizione	H	Peso gr.
36925	anteriore	1000	8.000
36928	centrale	1000	14.500
36930	posteriore	1000	14.100
36933	anteriore	1100	8.400
36936	centrale	1100	15.100
36938	posteriore	1100	14.600
36941	anteriore	1200	8.800
36944	centrale	1200	15.800
36946	posteriore	1200	15.300

SU RICHIESTA :

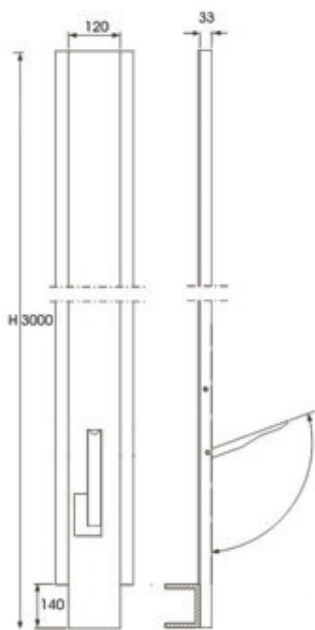
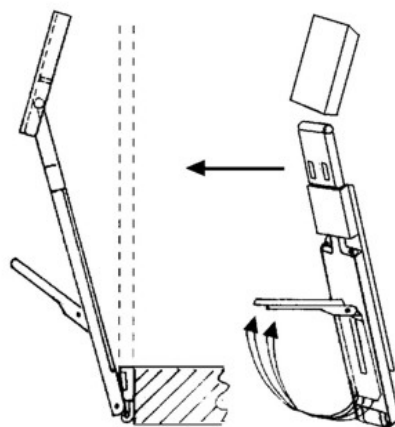
- * SERIE ROVESCIBILE SPESSORE 41
- * SERIE SFILABILE SPESSORE 33 - 41
- * VERSIONE PARZIALMENTE INOX
 - * VERSIONE TUTTO INOX
 - * VERSIONE INOX FIORE
 - * ALTRE MISURE




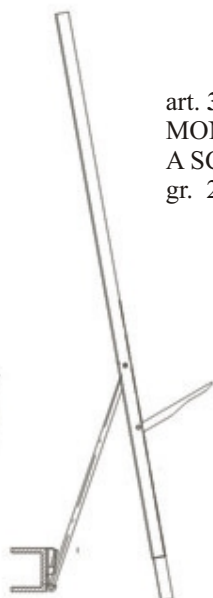
CENTRALE

**MONTANTI ROVESCIBILI
TOP(con attacco snodato)SP.33**

articolo	descrizione	H	Peso gr.
36905	centrale	500	12.900
36913	centrale	600	14.000
36921	centrale	800	15.400
36929	centrale	1000	18.000
36937	centrale	1100	18.500
36945	centrale	1200	20.500



art. 36860
MONTANTE GRANDE VOLUME
A SCORRIMENTO LATERALE
gr. 28.000



SU RICHIESTA :
* VERSIONE PARZIALMENTE INOX
* VERSIONE TUTTO INOX
* VERSIONE INOX FIORE
* ALTRE MISURE