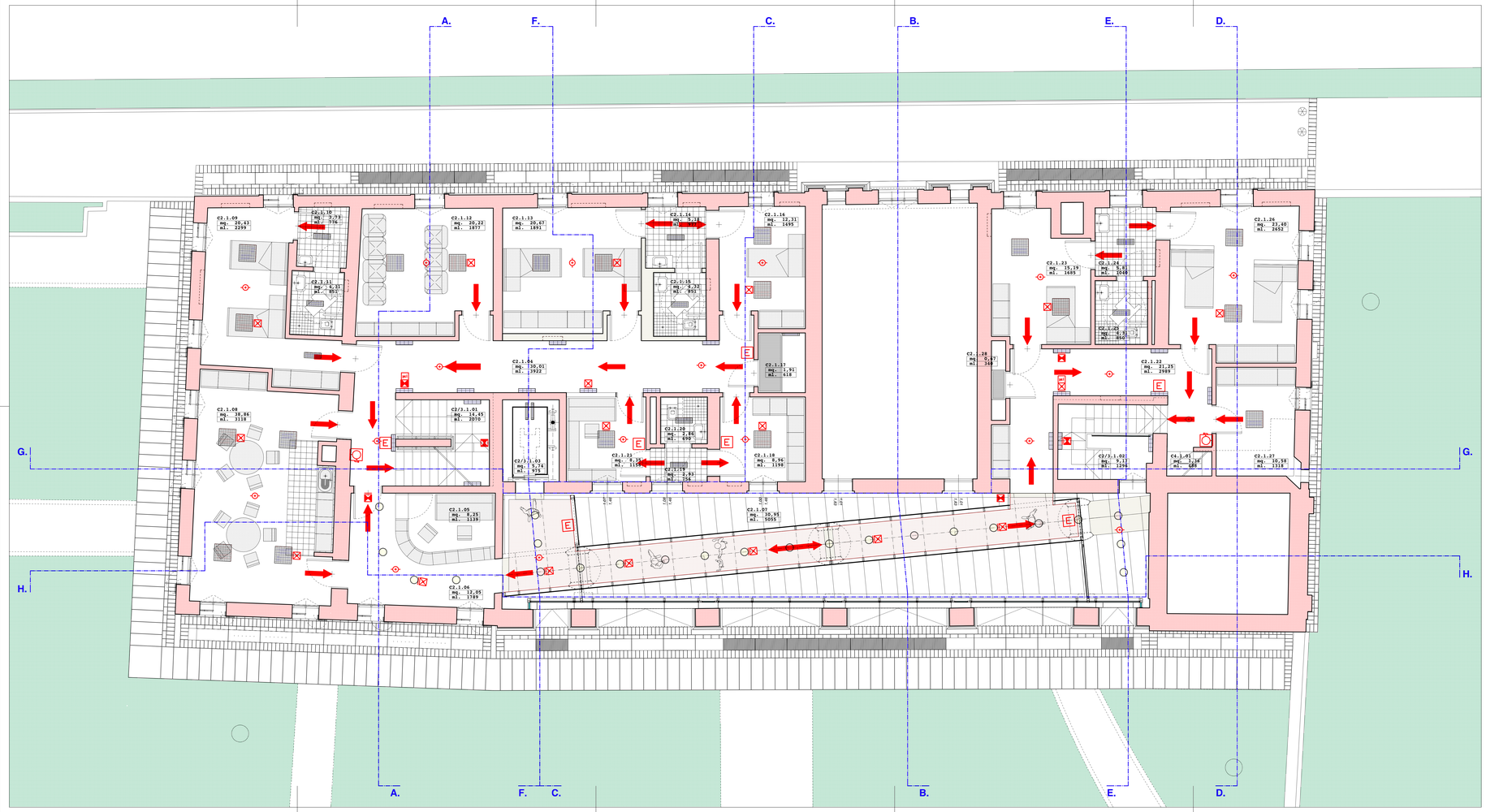

	via d'uscita verso l'alto		uscita di sicurezza
	via d'uscita verso il basso		porte tagliafuoco ad 1/2 battenti REI 60 serrande tagliafuoco
	via d'uscita orizzontale		pannello allarme incendio
	idrante a muro con tubazione e lancia di progetto		plafoniera di sicurezza non autonoma da 1x24W lampada compatta 110 Vcc IP42
E	estintore di tipo a polvere 9 kg classe 21A - 89B		attestamento ENEL quadro utente
	rivelatore di fumo interattivo		nodo collettore di terra
F	centrale di rilevamento incendio		murature in laterizio esistenti REI >= 60
	corpo illuminante dotato di gruppo di emergenza 1 ora		murature in mattonato di progetto REI >= 60
	Interruttore generale Impianto luci di sicurezza		c.a. di progetto REI >= 60

aree omogenee	piano 0	piano 1	piano 2	piano 3	piano 4	totale
A1	9,23	38,53	25,88	17,69	16,52	
A2	38,17	299,48	103,65	-	-	
A3	3,48	1,91	32,73	-	-	
A4	413,66	0,67	201,03	-	-	
A5	1,41	5,73	99,90	-	-	
A6	5,39	-	3,53	-	-	
A7	-	-	0,72	-	-	
A8	-	-	6,06	-	-	
totale	471,36	346,32	473,50	17,69	16,52	**1325,39**

PIANTA DEL PIANO TERRA

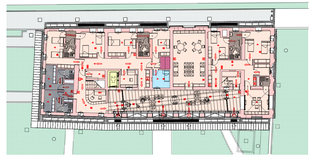

PIANTA DEL PIANO PRIMO

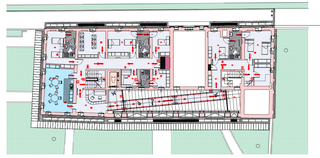

PIANTA DEL PIANO SECONDO

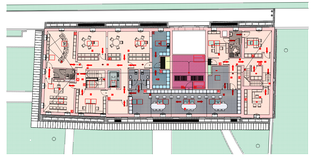

PIANTA DEL PIANO TERZO

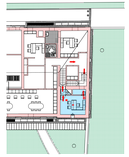

PIANTA DEL PIANO QUARTO

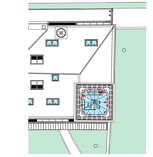

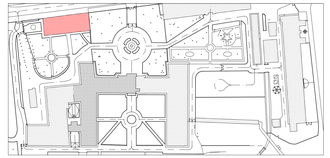

PROGETTO		*Ristrutturazione d'uso*	Sup.		M	Sup. / M
C.1.	A.	01) piano 0 (terra) - ala sud	92,31		1,00	92,31
		02) piano 0 - atrio - ala sud	9,23		1,00	9,23
		03) piano 0 - atrio - ala nord - movimentazione	9,23		1,00	9,23
C2.1.	A.	04) piano 0 (C2) *piano primo*		29,46	1,00	29,46
C3.	A.	05) piano 0 (C3)	9,23		1,00	9,23
		06) movimento di controllo antimicrobico	9,23			
		07) ascensore	2,00		0,10	0,20
		08) centralino - gruppo antincendio	30,45		-	-
		09) magazzino - cucina	16,40		0,12	1,97
		10) ex mensa - ala sud	92,31		0,12	11,08
C.1.	A.	11) atrio ex	9,23		0,12	1,11
		12) ex - bagno	9,23		-	-
		13) ex - ambulatorio	9,23		1,00	9,23
		14) camera 2 posti letto	30,45		1,00	30,45
		15) atrio ex	9,23		1,00	9,23
		16) ex - bagno	9,23		1,00	9,23
		17) camera 2 posti letto	23,37		1,00	23,37
		18) vano tecnico	9,23		-	-
		19) ex - bagno	9,23		1,00	9,23
		20) atrio ex	9,23		1,00	9,23
		21) ex - bagno	9,23		1,00	9,23
		22) movimento di controllo antimicrobico	9,23		1,50	13,85
		23) ex - ambulatorio	23,37		1,00	23,37
		24) camera 2 posti letto	23,37		0,24	5,61
		25) atrio ex	9,23		1,00	9,23
		26) ex - bagno	9,23		1,00	9,23
		27) camera 2 posti letto	23,46		1,00	23,46
		28) ex - bagno	9,23		1,00	9,23
		29) vano tecnico	9,23		-	-
C1.	A.	**totale sezione C1 piano primo**		**317,71**	**46,19**	
C2.	A.	01) vano scala - ala sud	1,36		-	-
		totale sezione C2 piano primo		**1,36**	**0,00**	
C.	A.	**TOTALE PIANO PRIMO**		**148,21**	**42,00**	

RIEPILOGO	*per piano*	Sup.	M
C.	1) piano 0 (terra)	30,46	4,00
	2) piano primo	148,21	42,00
	3) piano secondo	472,02	217,72
	4) piano terzo	472,02	217,72
	5) piano quarto	237,68	3,00
	TOTALE EDIFICIO C	**1359,39**	**484,72**
RIEPILOGO	*per sezione*		
C1.	**totale sezione C1**	**317,71**	**46,19**
C2.	**totale sezione C2**	**1,36**	**0,00**
C.	**TOTALE EDIFICIO C**	**1359,39**	**484,72**

PROGETTO		*Ristrutturazione d'uso*	Sup.	M
	1	Direzione Sanitaria e Residenza Protetta	30,46	4,00
	2	Comunità Alloggio	29,46	2,50
	3	Comunità Alloggio	29,46	40,00
		totale Comunità Alloggio	**358,92**	
C.1.	1	Comunità Semiresidenziale	29,46	2,00
	2	Comunità Semiresidenziale	29,46	2,00
	3	Comunità Semiresidenziale	29,46	2,00
		totale Comunità Semiresidenziale	**88,38**	
C.2.	1	Direzione e amministrazione	29,46	2,00
	2	Direzione e amministrazione	29,46	2,00
	3	Direzione e amministrazione	29,46	2,00
	4	Direzione e amministrazione	29,46	2,00
		totale Direzione e amministrazione	**117,84**	
C.3.	1	Servizi ausiliari e logistici	29,46	2,00
		TOTALE EDIFICIO C	**1359,39**	**186,72**

NOTE:

01. LE QUOTE E LE DIMENSIONI RIPORTATE NEI DISEGNI RELATIVE ALLE STRUTTURE ESISTENTI HANNO CARATTERE INDICATIVO E DEVONO ESSERE VERIFICATE SUL POSTO, MENTRE QUELLE RIPORTE AI ELEMENTI DI PROGETTO SONO DA CONSIDERARSI FUNZIONALI EVENTUALI DIFFERENZE NON COMPORTERANNO VARIAZIONE DEL PREZZO DELLE OPERE "A CORPO"

02. LA QUOTATURA DEI SINGOLI AMBIENTI FA RIFERIMENTO ALLA SEGUENTE METODOLOGIA OPERATIVA:
02.1 " PER QUAI VANO VENGONO POSIZIONATI GLI ELEMENTI ARCHITETTONICI PRINCIPALI, QUALI PORTE E FINESTRE;
02.2 PER LE PARETI CHE DELIMITANO I VANI SI RIPORTA LA SUCCESSIVA PARENTESI A DOCTOTALE: QUESTULTIMA, QUALORA NON SIA ESPRESSAMENTE INDICATA, È DA INTENDERSI USUALE E QUELLA MINCIUA PER LA PARETE OPPOSTA;
02.3 L'ASSENZA DELLE DIAGONALI DEL VANO SIGNIFICA CHE ESSO PUO' INTENDERSI DI FORMA REGOLARE, CON LA TOLLERANZA DI + O - 2 CM.

03. IN CASO DI DUBBIO, CONSULTARE LO STUDIO DI PROGETTAZIONE PRIMA DI APPROVVIGIONARE I MATERIALI ED ESEGUIRE I LAVORI.

04. LA RIPRODUZIONE PARZIALE, TOTALE E L'EVENTUALE MODIFICA DI QUESTO DISEGNO, SONO VIETATE SENZA LA PREVENTIVA AUTORIZZAZIONE SCRITTA DELLO STUDIO DI PROGETTAZIONE.

05. E ESPRESSAMENTE VIETATO COSTITUIRE IL LOGO E LA DENOMINAZIONE DELLO STUDIO DI PROGETTAZIONE CON QUELLI DELL'APPALTATORE.

REGIONE del VENETO
UNITA' LOCALE SOCIO SANITARIA n. 15
di Cittadella - Camposampiero Padova

Riconversione dell'Ospedale di Galliera Veneta in struttura socio-sanitaria dell'ULSS.
EDIFICIO C Casa dell'Aquila (o del Falliera):
- Comunità Terapeutica Residenziale Protetta - 12 pl
- Comunità Alloggio - 8 pl
- Comunità semi residenziale - 15 utenti
PROGETTO ESECUTIVO

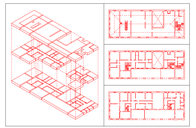

Opera	PCI	P CIZ
Ciclo	99 00 00 00 00 00 Ne	
35.0e	1 TITOLO PROGETTO: PIANTA DEL PIANO PRIMO AREE ONDGERIE, IMPIANTI E DISPOSITIVI ANTINCENDIO	

dati tavola								
METRI								
0	1	2	3	4	5	6	7	8
0	10	20	30	40	50			
METRI								

1 titolo: **PROGETTO:**
PIANTA DEL PIANO PRIMO
AREE ONDGERIE, IMPIANTI E DISPOSITIVI ANTINCENDIO

35.0e

.A

scale **1: 50 e 1: 300**
data **dicembre 1998**

a r c h i t e t t o *Antonio PASQUALIN*
V.le Galvani1/B - 35018 S.Martino di Lupari PD
tel./fax 049.9640535 - radiomobile 0335.6006513
Ordine degli Architetti prov. di PADOVA 1280
Elenco Collaudatori Tecnici Regione VENETO 856