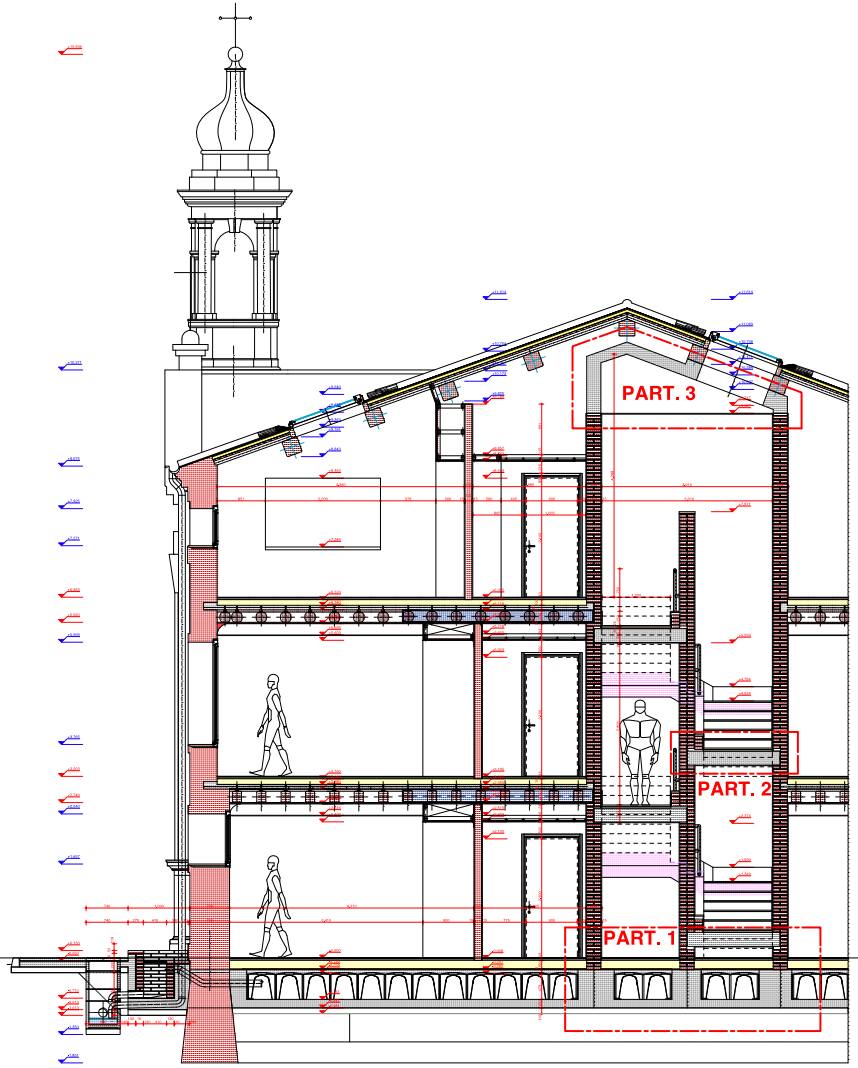
PART. 3
PART. 2
PART. 1

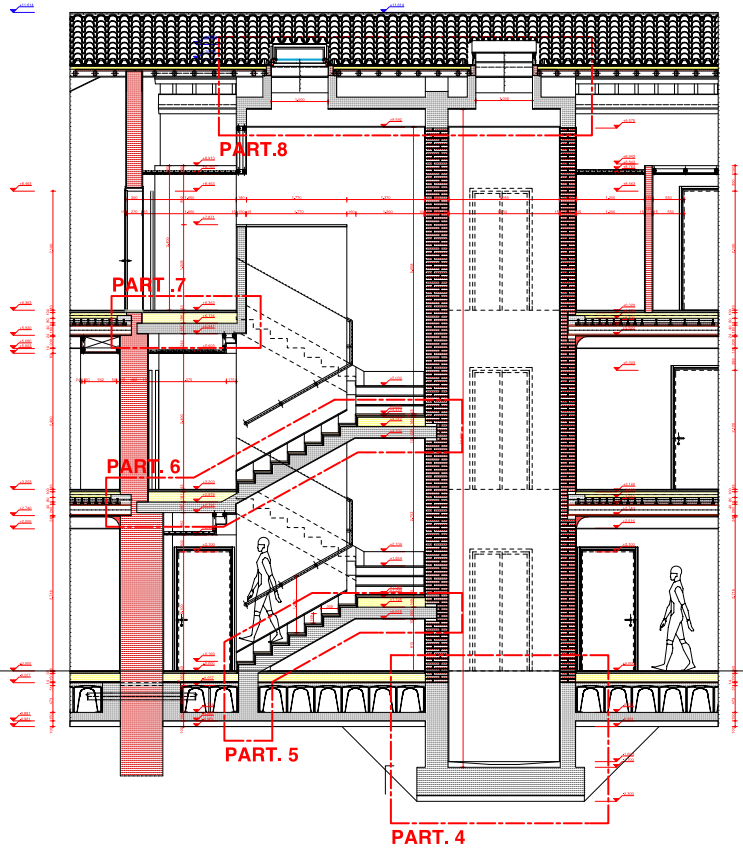
PART.8
PART. 7
PART. 6
PART. 5
PART. 4

EDIFICIO C SEZIONE A.A: scala 1:50

EDIFICIO C SEZIONE G.G: scala 1:50

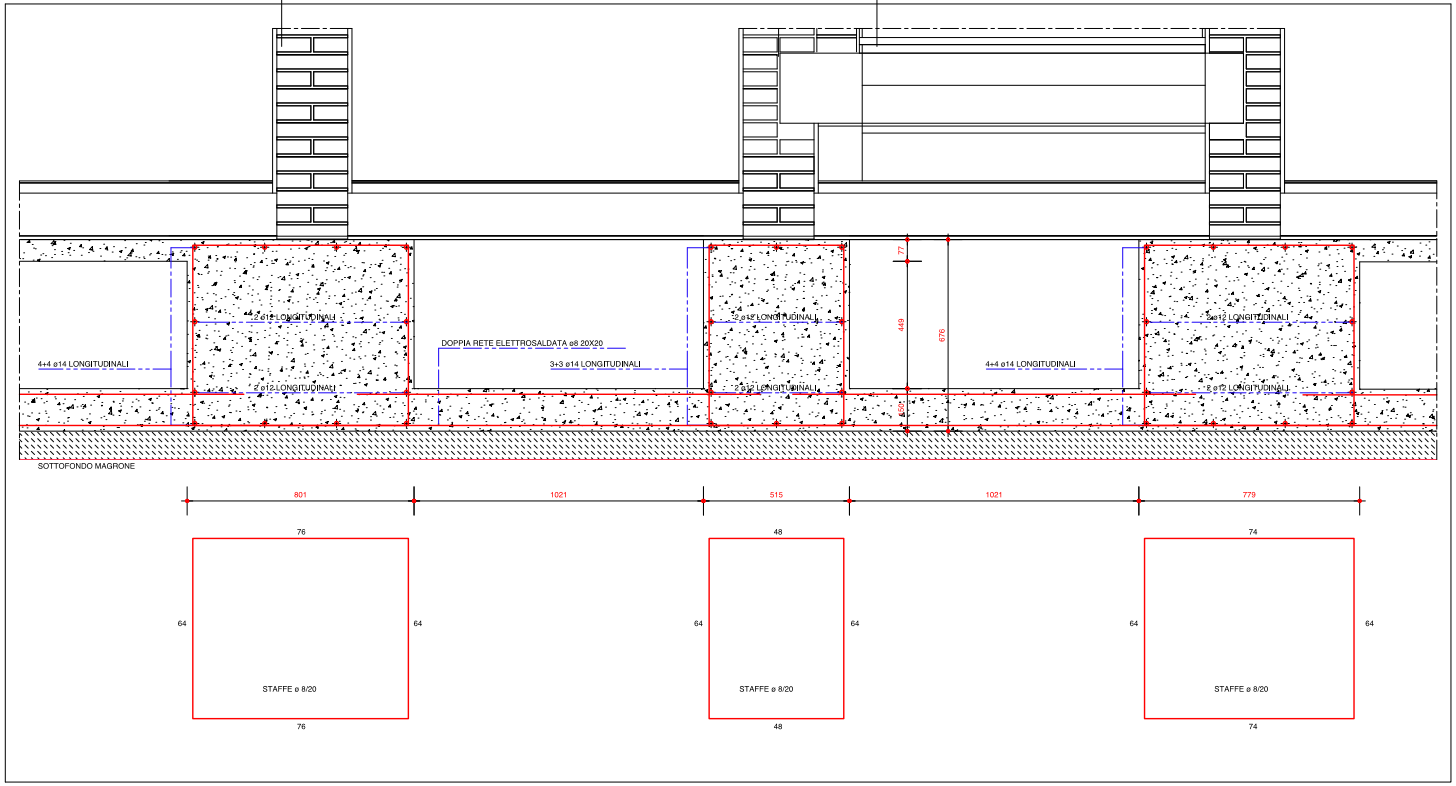
2 ø12 LONGITUDINALI
2 ø12 LONGITUDINALI
4+4 ø14 LONGITUDINALI
DOPPIA RETE ELETTROSALDATA ø8 20X20
3+3 ø14 LONGITUDINALI
2 ø12 LONGITUDINALI
2 ø12 LONGITUDINALI
77
449
676
150
4+4 ø14 LONGITUDINALI
2 ø12 LONGITUDINALI
2 ø12 LONGITUDINALI
SOTTOFONDO MAGRONE
801
1021
515
1021
779
76
64
64
STAFFE ø 8/20
76
48
64
64
STAFFE ø 8/20
48
74
64
64
STAFFE ø 8/20
74

PARTICOLARE 1 SCALA 1:10

PARTICOLARE 2: scala 1:10

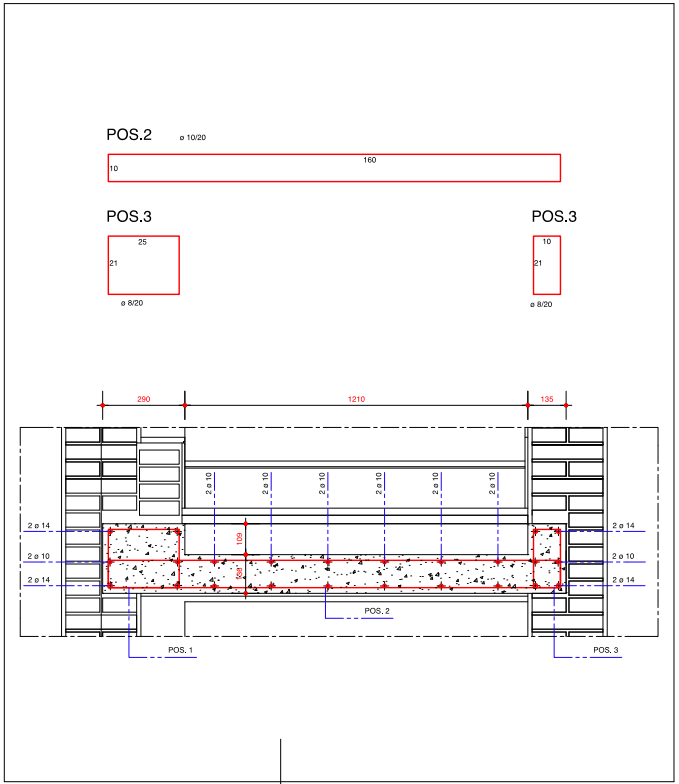
POS.2
ø 10/20
160
10
POS.3
25
21
ø 8/20
POS.3
10
21
ø 8/20
290
1210
135
2 ø 10
2 ø 10
2 ø 10
2 ø 10
2 ø 10
2 ø 10
2 ø 14
2 ø 10
2 ø 14
109
138
2 ø 14
2 ø 10
2 ø 14
POS. 2
POS. 1
POS. 3

PARTICOLARE 8 scala 1:10

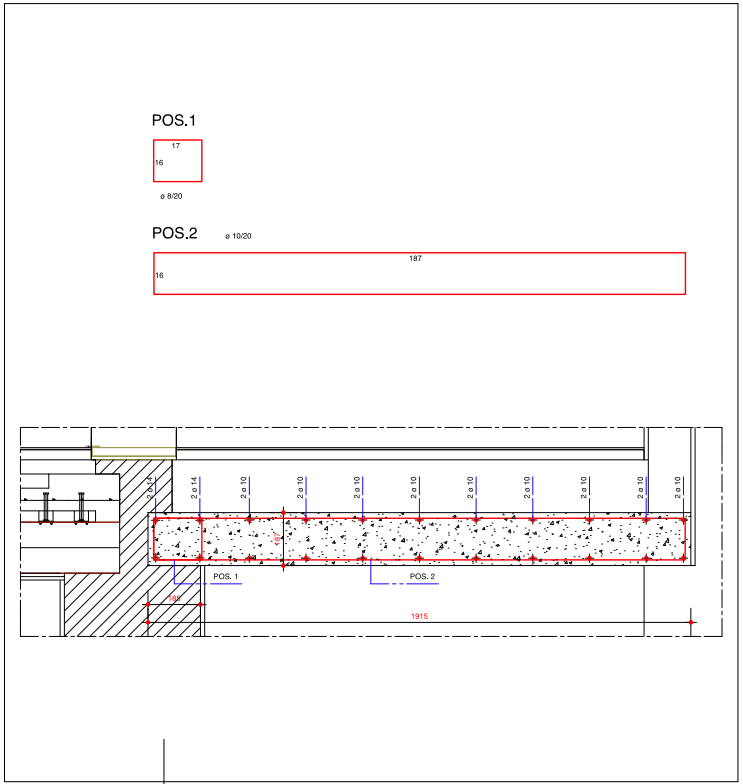
POS.1
17
16
ø 8/20
POS.2
ø 10/20
187
16
2 ø 14
2 ø 14
2 ø 10
2 ø 10
2 ø 10
2 ø 10
2 ø 10
2 ø 10
2 ø 10
2 ø 10
2 ø 10
187
POS. 1
POS. 2
185
1915

PARTICOLARE 3 scala 1:10 - ARMATURA TRASVERSALE: DA POS.1/3 A POS.7/3: STAFFE ø 10/20 cm


POS.3/3
73
98
16
POS.2/3
22
97
105
21
POS.1/3
30
21
ARMATURA LONGITUDINALE 4 ø 14
STAFFA
POS.3/3
ARMATURA LONGITUDINALE
1+1 ø14
STAFFA
POS.3/3
ARMATURA LONGITUDINALE
1+1 ø14
STAFFA
POS.2/3
ARMATURE LONGITUDINALI
1+1 ø12
250
892
ARMATURA LONGITUDINALE
1+1 ø14
STAFFA
POS.1/3
ARMATURA LONGITUDINALE
1+1 ø14

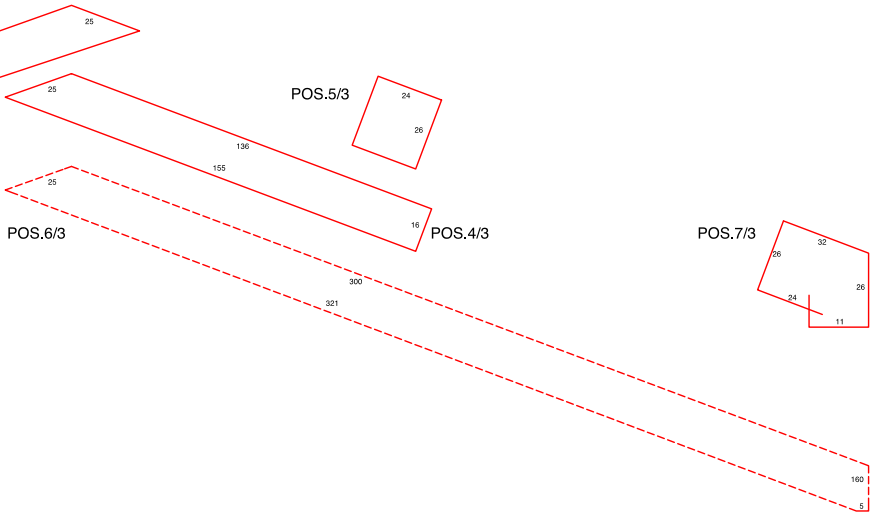
25
POS.5/3
24
26
25
136
155
16
POS.4/3
POS.6/3
25
300
321
160
5
POS.7/3
32
26
26
24
11

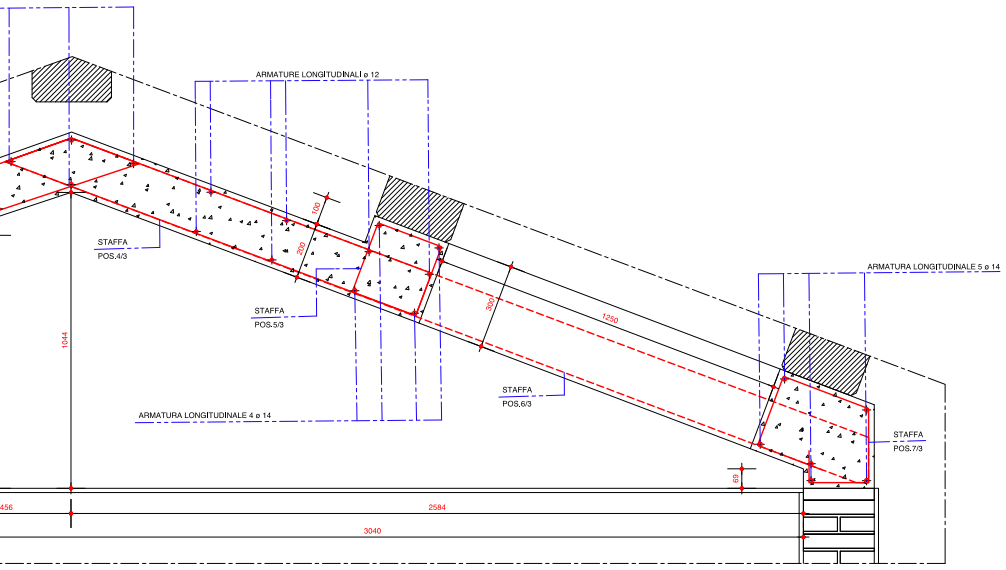
ARMATURE LONGITUDINALI ø 12
100
200
STAFFA
POS.4/3
STAFFA
POS.5/3
300
1250
ARMATURA LONGITUDINALE 5 ø 14
1044
STAFFA
POS.6/3
ARMATURA LONGITUDINALE 4 ø 14
STAFFA
POS.7/3
69
456
2584
3040

PARTICOLARE 4: scala 1:10

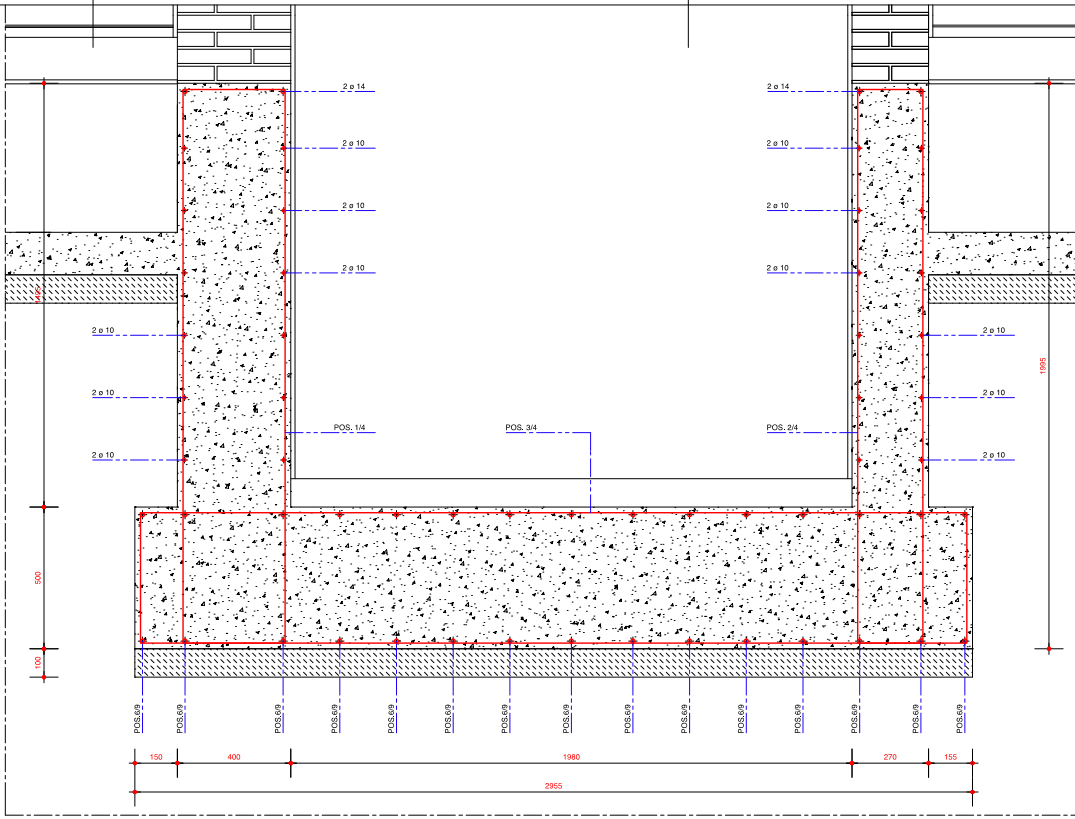
2 ø 14
2 ø 10
2 ø 10
2 ø 10
2 ø 14
2 ø 10
2 ø 10
2 ø 10
1495
2 ø 10
2 ø 10
2 ø 10
2 ø 10
2 ø 10
2 ø 10
POS. 1/4
POS. 3/4
POS. 2/4
1995
500
100
POS.6/9
150
400
1980
270
155
2955

POS. 1/4

1 ø 10/20



POS. 2/4

1 ø 10/20



POS. 3/4

1 ø 14



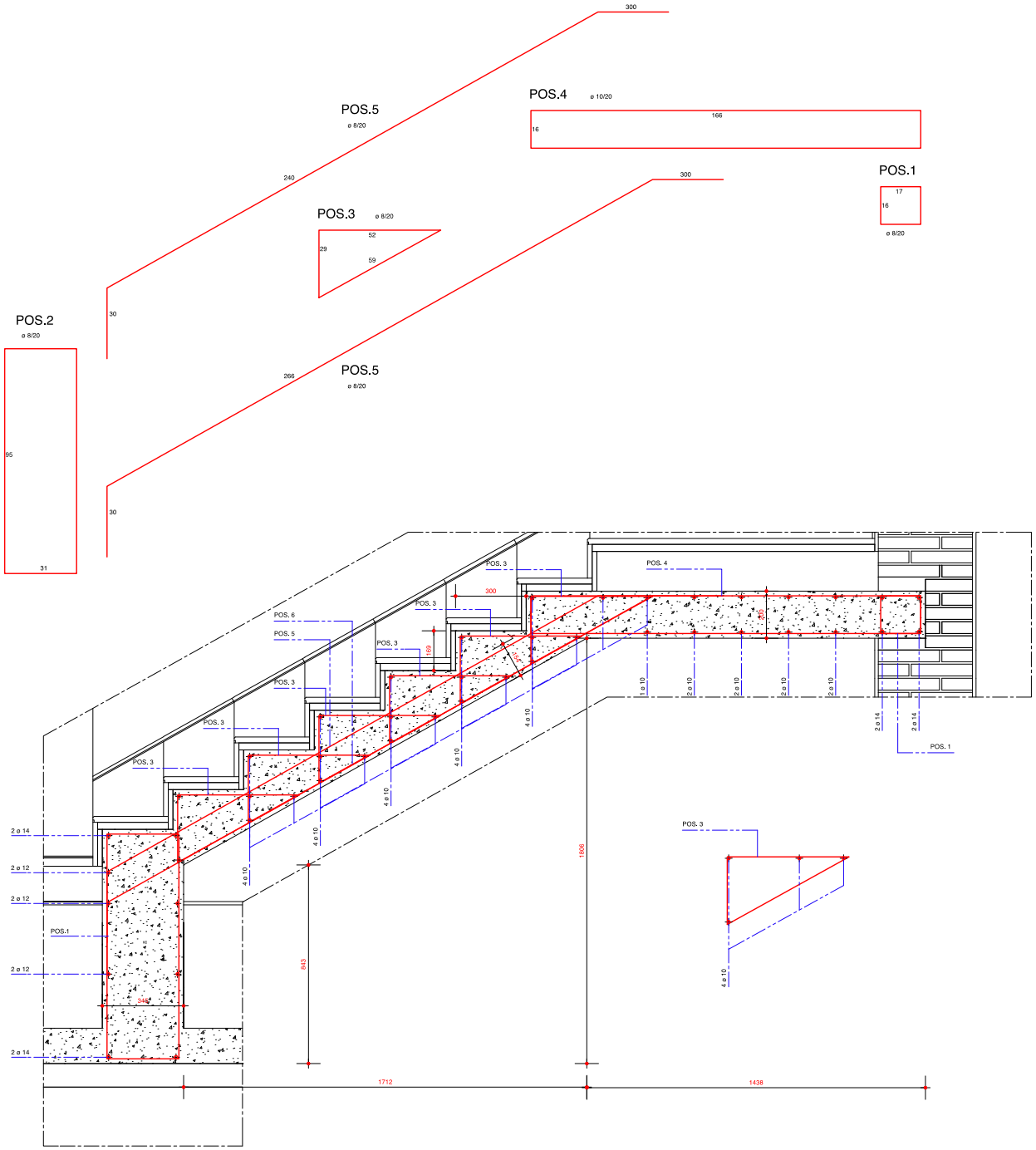
POS.5
ø 8/20
300
240
30
POS.4
ø 10/20
166
16
POS.3
ø 8/20
52
29
59
POS.1
17
16
ø 8/20
POS.2
ø 8/20
95
31
POS.5
ø 8/20
300
266
30
POS. 3
POS. 4
300
POS. 6
POS. 5
169
1 ø 10
2 ø 10
4 ø 10
2 ø 14
POS. 1
2 ø 12
POS.1
345
843
1806
1712
1438

PARTICOLARE 5: scala 1:10

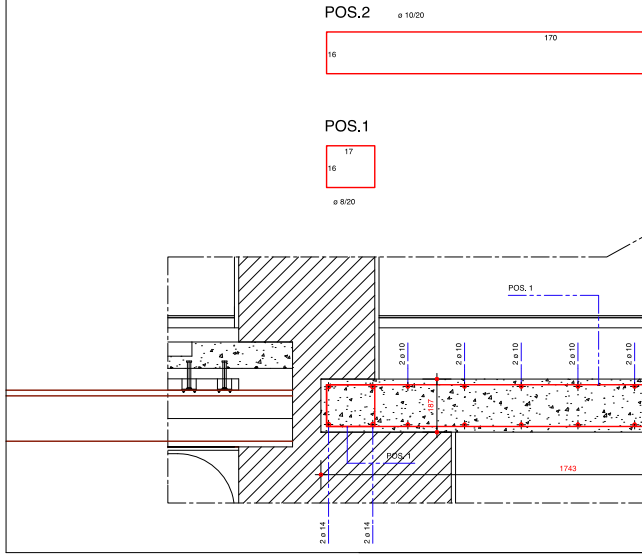
POS.2
ø 10/20
170
16
POS.1
17
16
ø 8/20
POS. 1
2 ø 10
187
1743
2 ø 14

PARTICOLARE 6 scala 1:10

VANO SCALE OVEST PIANTA PIANO FONDAZIONI - scala 1:50

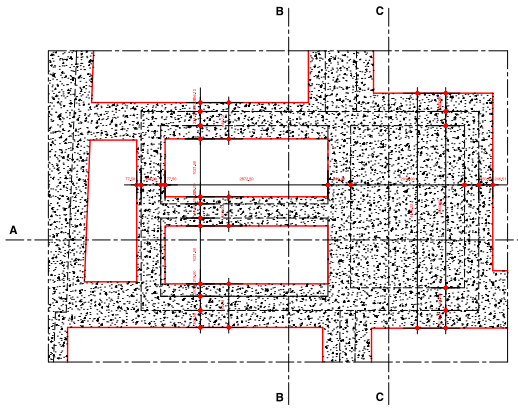

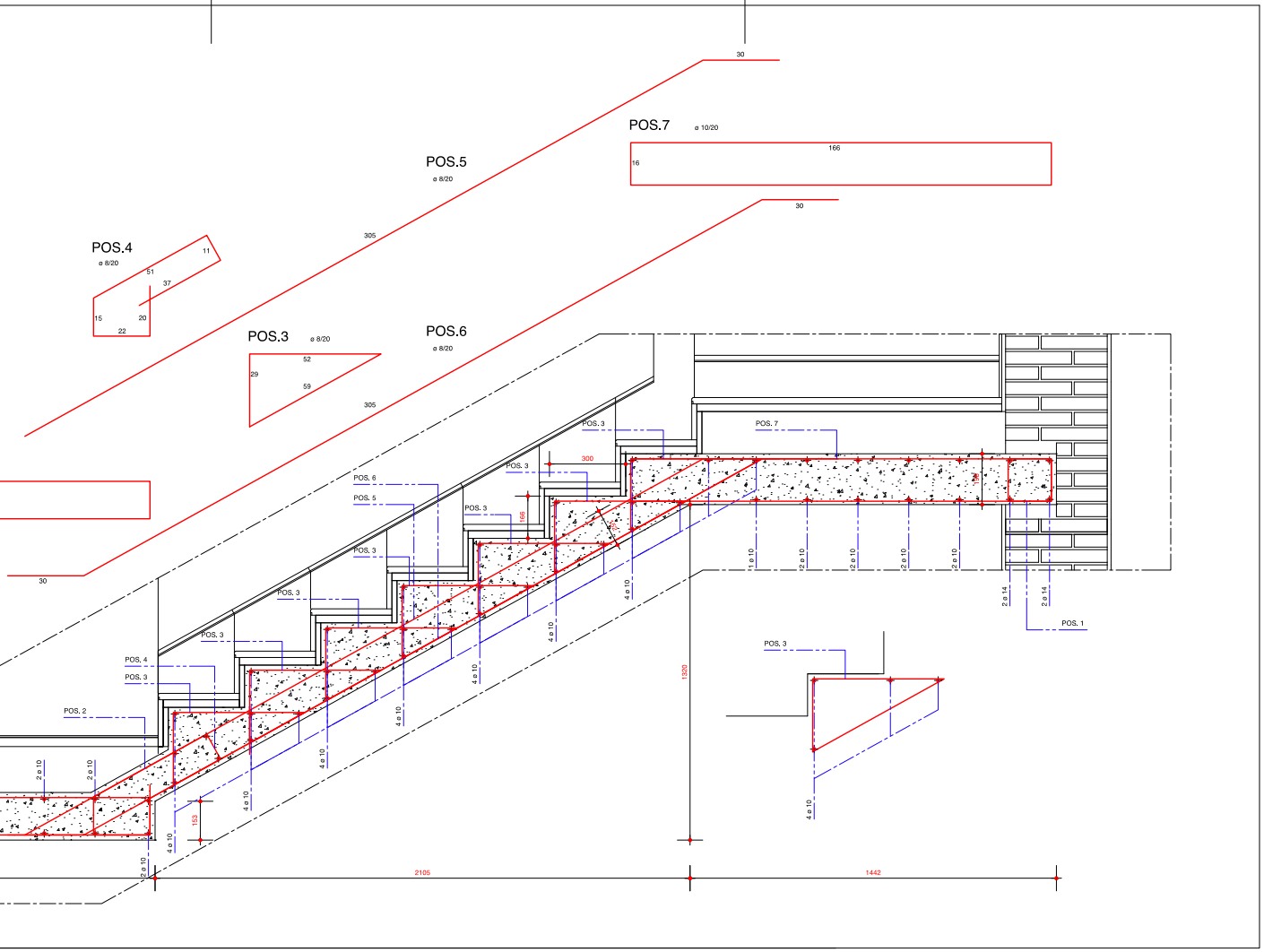
POS.7
ø 10/20
166
16
POS.5
ø 8/20
305
30
POS.4
ø 8/20
11
51
37
15
20
22
POS.3
ø 8/20
52
29
59
305
POS.6
ø 8/20
30
30
POS. 3
POS. 7
300
POS. 6
POS. 5
POS. 3
166
POS. 3
POS. 3
POS. 3
POS. 4
POS. 3
POS. 2
2 ø 10
2 ø 10
1 ø 10
2 ø 10
2 ø 10
2 ø 10
2 ø 10
2 ø 14
2 ø 14
POS. 1
4 ø 10
4 ø 10
4 ø 10
4 ø 10
4 ø 10
4 ø 10
4 ø 10
2 ø 10
1320
153
POS. 3
4 ø 10
2105
1442

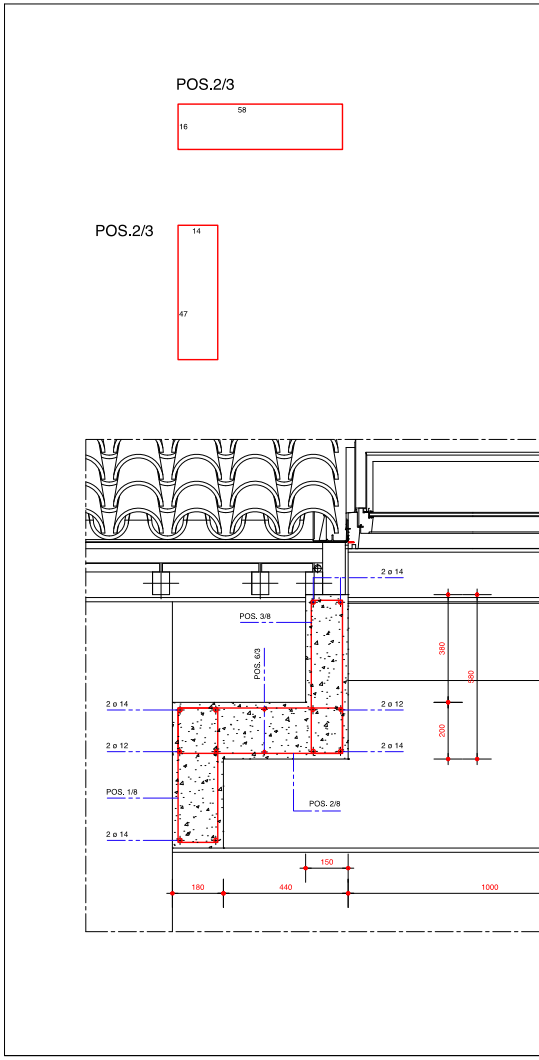
POS.2/3
58
16
POS.2/3
14
47
2 ø 14
POS. 3/8
POS. 6/3
2 ø 14
2 ø 12
2 ø 12
2 ø 14
2 ø 14
POS. 1/8
POS. 2/8
2 ø 14
380
580
200
150
180
440
1000

PARTICOLARE 7: SCALA 1:10



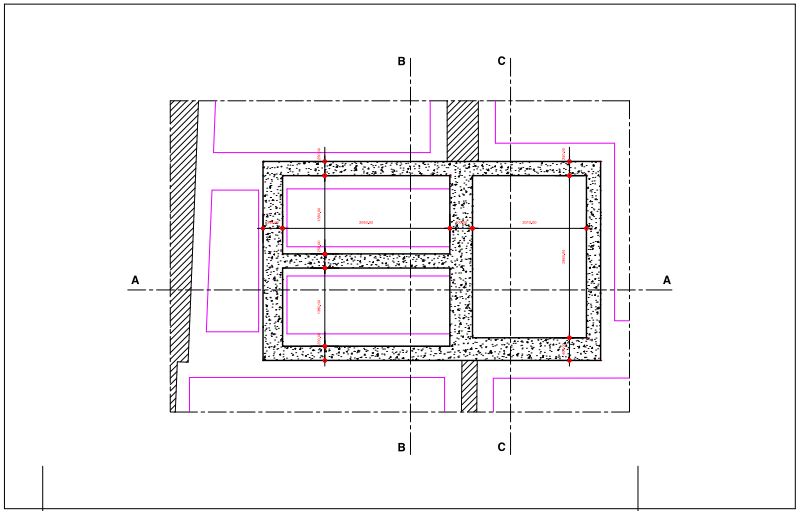

VANO SCALE OVEST LIVELLO IPOGEO STRUTTURE PORTANTI IN ELEVAZIONE - scala 1:50

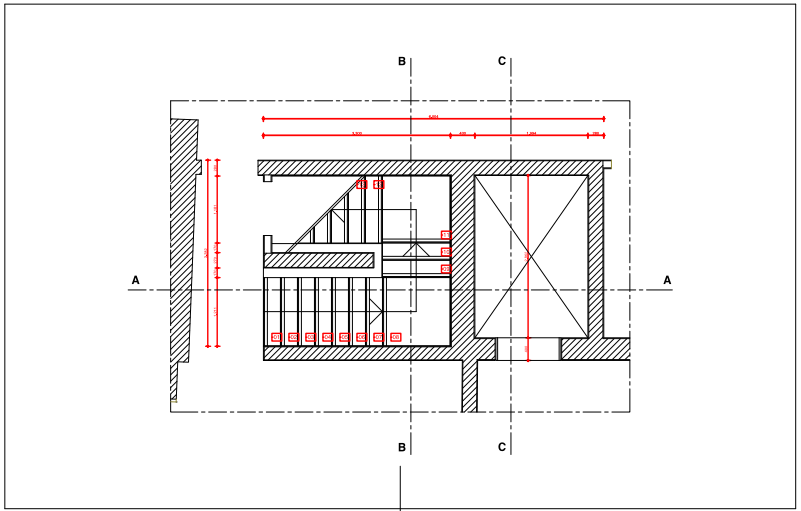

VANO SCALE OVEST PIANTA PIANO TERRA - scala 1:50

VANO SCALE OVEST

POS.2/3



POS.2/3



POS.2/3



ARMATURA TRASVERSALE:

DA POS.1/8 A POS.7/8: STAFFE ø 10/20 cm

POS.2/3



POS.2/3



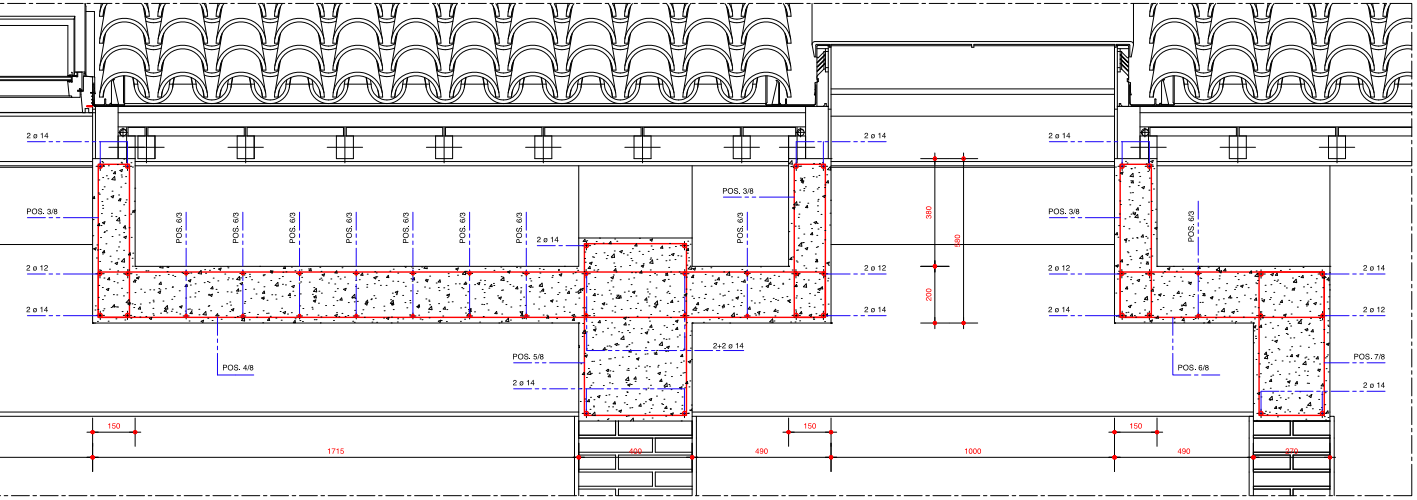
2 ø 14
POS. 3/8
2 ø 12
2 ø 14
POS. 6/3
POS. 6/3
POS. 6/3
POS. 6/3
POS. 6/3
POS. 6/3
POS. 6/3
2 ø 14
POS. 4/8
POS. 5/8
2+2 ø 14
2 ø 14
POS. 3/8
POS. 6/3
2 ø 14
2 ø 12
2 ø 14
380
580
200
2 ø 14
POS. 3/8
POS. 6/3
2 ø 12
2 ø 14
POS. 6/8
2 ø 14
2 ø 12
POS. 7/8
2 ø 14
150
1715
400
490
150
1000
150
490
270

PIANTA PIANO PRIMO - scala 1:50

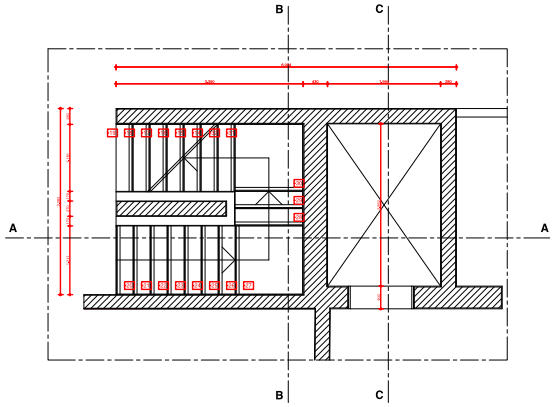

VANO SCALE OVEST PIANTA PIANO SECONDO - scala 1:50

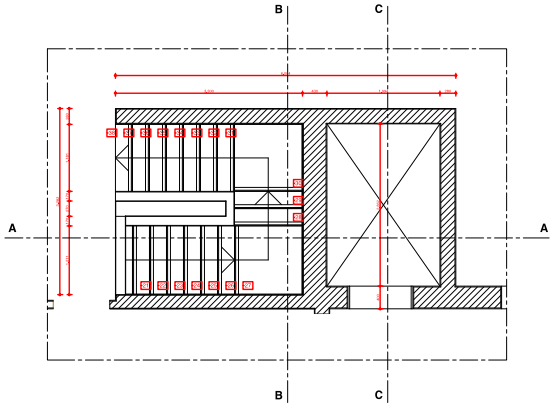

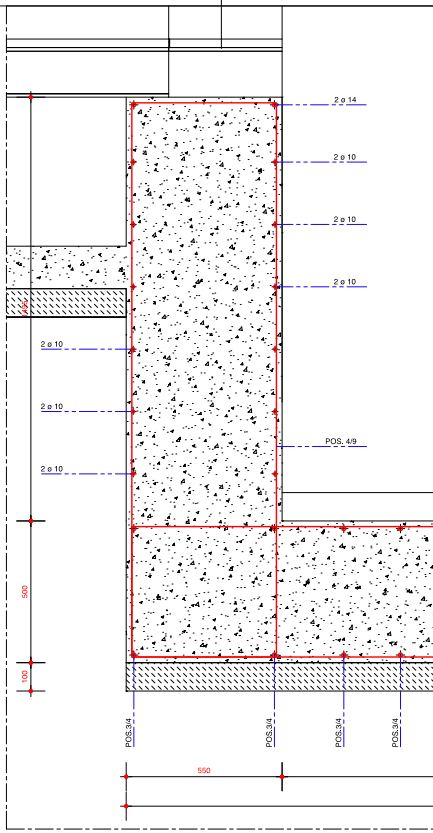
2 ø 14
2 ø 10
2 ø 10
2 ø 10
1495
2 ø 10
2 ø 10
2 ø 10
POS. 4/9
500
100
POS.3/4
POS.3/4
POS.3/4
POS.3/4
550

POS. 4/9

1 ø 10/20



POS. 6/9

1 ø 14

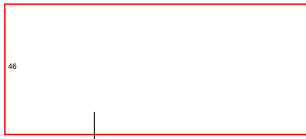

PARTICOLARE 9: scala 1:10

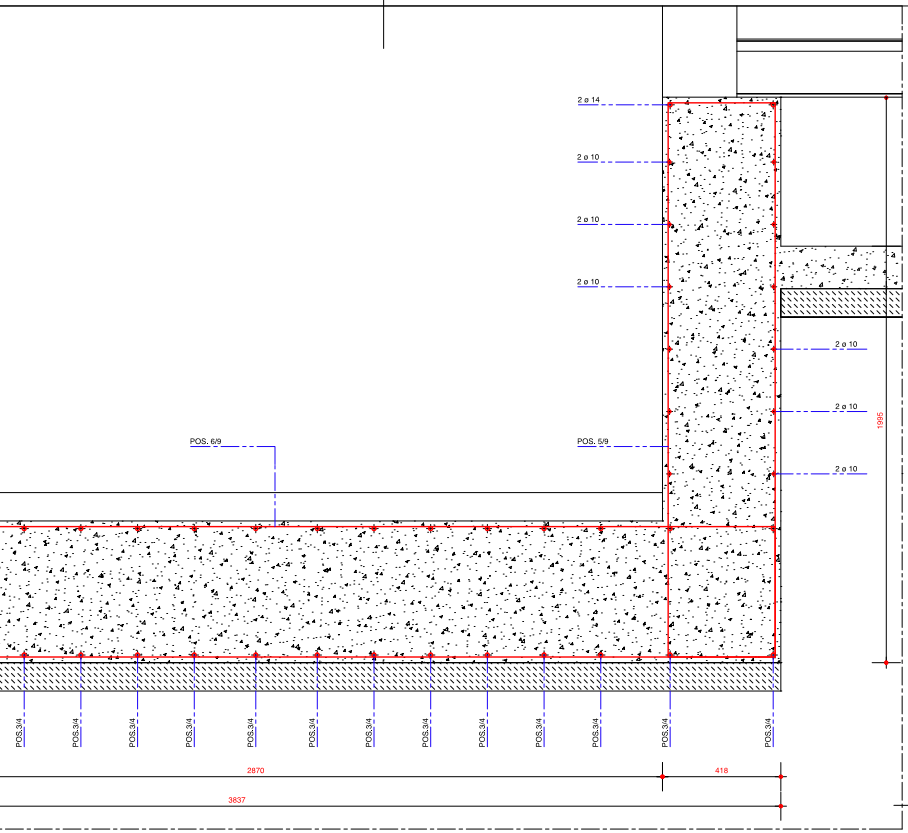
2 ø 14
2 ø 10
2 ø 10
2 ø 10
2 ø 10
2 ø 10
2 ø 10
1995
POS. 6/9
POS. 5/9
POS.3/4
POS.3/4
POS.3/4
POS.3/4
POS.3/4
POS.3/4
POS.3/4
POS.3/4
POS.3/4
POS.3/4
POS.3/4
POS.3/4
POS.3/4
2870
418
3837

POS. 5/9

1 ø 10/20

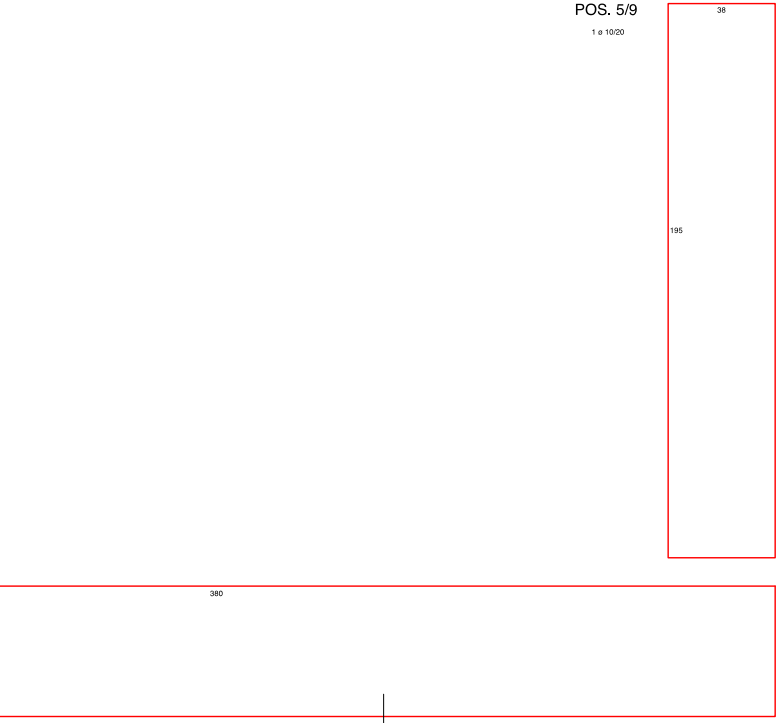

PRESCRIZIONI MATERIALI	
FONDAZIONI:	CALCESTRUZZO CLASSE RCK250
ELEVAZIONI:	CALCESTRUZZO CLASSE RCK300
ACCIAIO:	TIPO FEB44K
LEGNO:	RESINOSO II°CATEGORIA (PER LE TRAVI DA SOSTITUIRE)
NB:	USO DEL VIBRATORE NEI GETTI

PRESCRIZIONI ESECUTIVE:

ESEGUIRE LE OPERE SOLO AD AVVENUTA APPROVAZIONE E FIRMA DA PARTE DEL DIRETTORE DEI LAVORI.
IL DIRETTORE LAVORI E' RESPONSABILE DEL TRACCIAMENTO, DELL'INDICAZIONE DELLA QUOTA DI IMPOSTA DELLE FONDAZIONI, DELLA INDIVIDUAZIONE DELLA TENSIONE AMMISSIBILE NEL TERRENO.
SOTTO LE FONDAZIONI, SALVO DIVERSE INDICAZIONI, PREVEDERE UN GETTO DI MAGRONE DI SPESSORE 10 CM.

LEGENDA SOLAI: ANALISI DEI CARICHI DI PROGETTO

SOLAIO PIANO PRIMO TIPO SS1 - P: IMP. 1	peso proprio solaio in legno	70	daN/mq
	sovraccarico soletta collaborante	200	daN/mq
	sovraccarichi permanenti	240	daN/mq
	sovraccarichi di esercizio	300	daN/mq
SOLAIO PIANO SECONDO TIPO SS3-P:IMP.2	peso proprio solaio in legno	70	daN/mq
	sovraccarico soletta collaborante	200	daN/mq
	sovraccarichi permanenti	240	daN/mq
	sovraccarichi di esercizio	300	daN/mq
SOLAIO PIANO SECONDO TIPO STT-P:IMP.2	peso proprio travi in legno	45	daN/mq
	sovraccarico doppio tavolato	50	daN/mq
	sovraccarichi permanenti	240	daN/mq
	sovraccarichi di esercizio	300	daN/mq
SOLAIO PIANO SECONDO TIPO ACC-P:IMP.2	peso proprio solaio acciaio	135	daN/mq
	sovraccarico soletta riempimento	310	daN/mq
	sovraccarichi permanenti	50	daN/mq
	sovraccarichi di esercizio	600	daN/mq
SOLAIO PIANO TERZO TIPO STT-P:IMP.3	peso proprio travi in legno	45	daN/mq
	sovraccarico doppio tavolato	50	daN/mq
	sovraccarichi permanenti	240	daN/mq
	sovraccarichi di esercizio	300	daN/mq
SOLAIO PIANO QUARTO TIPO STT-P:IMP.3	peso proprio travi in legno	45	daN/mq
	sovraccarico doppio tavolato	50	daN/mq
	sovraccarichi permanenti	240	daN/mq
	sovraccarichi di esercizio	300	daN/mq
COPERTURE TIPO CC1-P:COP.	peso proprio copertura	32	daN/mq
	sovraccarico manutenzione	50	daN/mq
	sovraccarichi permanenti	126	daN/mq
	sovraccarico neve	138	daN/mq
VANO SCALA	peso proprio scala c.a.	600	daN/mq
	sovraccarico esercizio	400	daN/mq

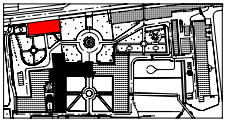

NOTE:	
01.	LE QUOTE E LE DIMENSIONI RIPORTATE NEI DISEGNI RELATIVE ALLE STRUTTURE ESISTENTI HANNO CARATTERE INDICATIVO E DEVONO ESSERE VERIFICATE SUL POSTO, MENTRE QUELLE RIFERITE AD ELEMENTI DI PROGETTO SONO DA CONSIDERARSI FUNZIONALI. EVENTUALI DIFFERENZE NON COMPORTERANNO VARIAZIONI DEL PREZZO DELLE OPERE "A CORPO".
02.	LA QUOTATURA DEI SINGOLI AMBIENTI FA RIFERIMENTO ALLA SEGUENTE METODOLOGIA OPERATIVA:
	02.1 PER OGNI VANO VENGONO POSIZIONATI GLI ELEMENTI ARCHITETTONICI PRINCIPALI, QUALI PORTE E FINESTRE;
	02.2 PER LE PARETI CHE DELIMITANO I VANI SI INDICA LA QUOTATURA PARZIALE E/O TOTALE; QUEST'ULTIMA, QUALORA NON SIA ESPRESSAMENTE INDICATA, E' DA INTENDERSI UGUALE A QUELLA INDICATA PER LA PARETE OPPOSTA;
	02.3 L'ASSENZA DELLE DIAGONALI DEL VANO SIGNIFICA CHE ESSO PUO' INTENDERSI DI FORMA REGOLARE, CON LA TOLLERANZA DI + 0 - 3 CM.
03.	IN CASO DI DUBBIO, CONSULTARE LO STUDIO DI PROGETTAZIONE PRIMA DI APPROVVIGIONARE I MATERIALI ED ESEGUIRE I LAVORI.
04.	LA RIPRODUZIONE PARZIALE, TOTALE O L'EVENTUALE MODIFICA, DI QUESTO DISEGNO, SONO VIETATE SENZA LA PREVENTIVA AUTORIZZAZIONE SCRITTA DELLO STUDIO DI PROGETTAZIONE.
05.	E' ESPRESSAMENTE VIETATO SOSTITUIRE IL LOGO E LA DENOMINAZIONE DELLO STUDIO DI PROGETTAZIONE CON QUELLI DELL'APPALTATORE.

REGIONE del VENETO
UNITA' LOCALE SOCIO SANITARIA n. 15
di Cittadella - Camposampiero Padova

Riconversione dell'Ospedale di Galliera Veneta
in struttura socio-sanitaria dell'ULSS.
EDIFICIO C Casa dell'Agente (o del Fattore):
- Comunità Terapeutica Residenziale Protetta - 12 pl
- Comunità Alloggio - 8 pl
- Comunità semi residenziale - 15 utenti
PROGETTO ESECUTIVO

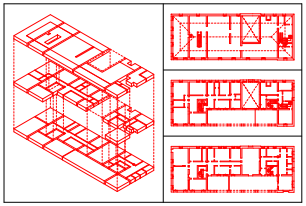

lavoro:	PSI	P.ESE				
file :	11/14 STATICO.0e.lay					
NB:	E' VIETATA LA RIPRODUZIONE E LA CONSEGNA A TERZI DEL PRESENTE ELABORATO SENZA AUTORIZZAZIONE SCRITTA					

sostituisce :										
motivo :										
modifiche	n. :	1	2	3	4	5	6	7	8	9
	data :									
	autore :									

titolo: **PROGETTO:**
VANO SCALA / ASCENSORE OVEST
PIANTE / SEZIONI
PARTICOLARI COSTRUTTIVI

13.0e .S

scale : **1: 50 e 1: 10**
data : **dicembre 1998**

architetto *Antonio PASQUALIN*
V.lo Galvani11/B - 35018 S.Martino di Lupari PD
tel./fax 049.9460535 - radiomobile 0335.6004513
Ordine degli Architetti prov. di PADOVA 1280
Elenco Collaudatori Tecnici Regione VENETO 856
con ingegnere Giorgio SIMIONI - PADOVA 2184