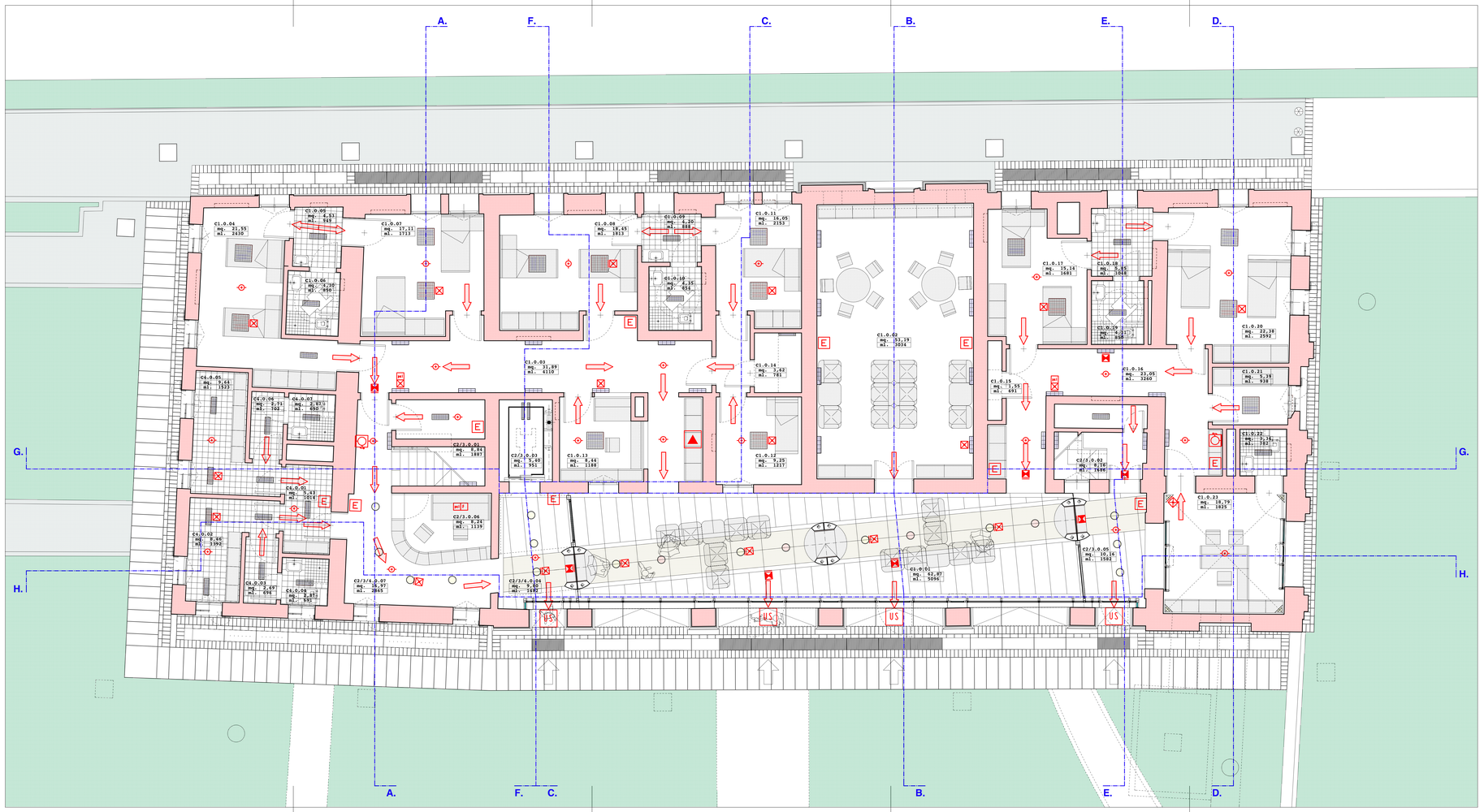

	via d'uscita verso l'alto		uscita di sicurezza
	via d'uscita verso il basso		porte tagliafuoco ad 1/2 battenti REI 60 serrande tagliafuoco
	via d'uscita orizzontale		pannello allarme incendio
	idrante a muro con tubazione e lancia di progetto		plafoniera di sicurezza non autonoma da 1x24W lampada compatta 110 Vcc (Pa)
E	estintore di tipo a polvere 9 kg classe 21A - 89B		attestamenti ENEL quadro utente
	rivelatore di fumo interattivo		nodo collettore di terra
F	centrale di rilevamento incendio		murature in laterizio esistenti REI >= 60
	corpo illuminante dotato di gruppo di emergenza 1 ora		murature in mattertizio di progetto REI >= 60
	Interruttore generale impianto luci di sicurezza		c.a. di progetto REI >= 60

aree omogenee	piano 0	piano 1	piano 2	piano 3	piano 4	totale
A1	9,23	38,53	25,88	17,69	16,52	-
A2	38,17	299,48	103,65	-	-	-
A3	3,48	1,91	32,73	-	-	-
A4	413,66	0,67	201,03	-	-	-
A5	1,41	5,73	99,90	-	-	-
A6	5,39	-	3,53	-	-	-
A7	-	-	0,72	-	-	-
A8	-	-	6,06	-	-	-
totale	471,36	346,32	473,50	17,69	16,52	**1325,39**

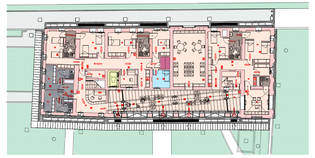

PIANTA DEL PIANO TERRA

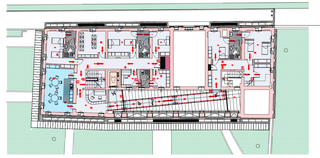

PIANTA DEL PIANO PRIMO

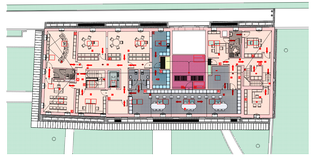

PIANTA DEL PIANO SECONDO

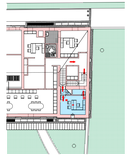

PIANTA DEL PIANO TERZO

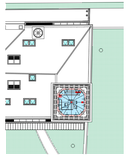

PIANTA DEL PIANO QUARTO

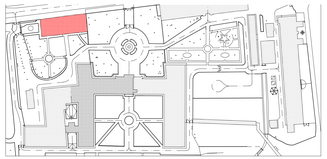

PROGETTO		*destinazione d'uso*	Sn	Sr	Sa / Sc
1	1	(01) ingresso - portico	1,00	1,00	1
	2	(02) magazzino - pianta	0,45	0,30	0,6
	3	(03) connettivi	31,40		
	4	(04) wc uomini letto	3,60	3,60	1
	5	(05) wc ass.	4,75		
	6	(06) wc - docce	6,70		
	7	(07) camera 2 posti letto	4,20	1,05	0,25
	8	(08) camera 2 posti letto	19,45	4,87	0,25
	9	(09) wc ass.	4,20	0,97	0,23
	10	(10) wc - docce	6,70		
	11	(11) camera 2 posti letto + disimpegno	19,60	4,90	0,25
	12	(12) spogliatoio	4,60	1,15	0,25
	13	(13) ambulatorio di controllo infermieristico	19,60	3,92	0,2
	14	(14) vano tecnico	2,25	0,45	0,2
	15	(15) vano tecnico	2,25		
	16	(16) vano tecnico	2,25		
	17	(17) camera 2 posti letto	19,60	4,90	0,25
	18	(18) wc ass.	4,41	0,99	0,23
	19	(19) wc - docce	6,70		
	20	(20) camera 2 posti letto	19,60	4,90	0,25
	21	(21) disimpegno	3,78	0,95	0,25
	22	(22) wc - docce	6,70		
	23	(23) locale collettivo	26,25	1,26	0,05
C1. A		**totale sezione C1. piano terra**	**355,60**	**57,07**	
C2/3. A	1	(01) ambulatorio pressoterapia	5,40		
	2	(02) spogliatoio M	4,80		
	3	(03) wc ass.	1,65		
	4	(04) wc - docce	2,85	1,43	0,5
	5	(05) spogliatoio F	4,80	1,00	0,21
	6	(06) wc ass.	1,65		
	7	(07) wc - docce	2,85		
C3. A		**totale sezione C3. A piano terra**		**14,67**	**7,42**
C2/3. A	1	(1) spazio di sutura - scala	4,94		
	2	(2) spazio di sutura - ascensore	4,94	1,20	0,4
	3	(3) spazio di sutura - ascensore monolocolonna	5,40		
	4	(4) spazio di sutura - ascensore	10,03		
	5	(5) spazio di sutura - ascensore	5,40		
C2/3. A		**totale sezione C2/3. piano terra**	**30,80**	**1,20**	
C2/3/4. A	1	(6) spazio - atrio	3,95		
	2	(7) spazio - atrio	3,95	1,97	0,5
C2/4. A		**totale sezione C2/4 piano terra**	**7,90**	**1,97**	
C. A		**TOTALE PIANO TERRA**	**412,93**	**65,31**	

RIEPILOGO	*per piano*		
PROGETTO	*destinazione d'uso*	Sn	Sr
1	piano terra	412,93	65,31
	piano primo	391,12	52,09
	piano secondo	472,02	51,77
	piano terzo	472,02	51,77
	piano quarto	472,02	51,77
	TOTALE EDIFICIO C	**2120,29**	**220,72**
RIEPILOGO	*per sezione*		
PROGETTO	*destinazione d'uso*	Sn	Sr
1	Comunità Residenziale Residenziale Protetta	207,00	1,20
	Comunità Alloggio	20,40	2,20
	Comunità Alloggio	20,40	20,15
	totale Comunità Alloggio	**206,82**	
C1.	Comunità Semiresidenziale	26,70	2,23
	Comunità Semiresidenziale	27,00	1,44
	totale Comunità Semiresidenziale	**53,70**	
	totale Comunità Semiresidenziale	**48,70**	
C4. A	Direzione e amministrazione	5,30	0,94
	Direzione e amministrazione	16,45	2,92
	Direzione e amministrazione	16,45	2,92
	Direzione e amministrazione	16,45	2,92
	Direzione e amministrazione	16,45	2,92
	totale Direzione e amministrazione	**70,10**	
C5. A	Servizi a rilevanza sanitaria	26,38	3,52
	TOTALE EDIFICIO C	**1120,00**	**206,72**

NOTE:

01. LE QUOTE E LE DIMENSIONI RIPORTATE NEI DISEGNI RELATIVE ALLE STRUTTURE ESISTENTI HANNO CARATTERE INDICATIVO E DEVONO ESSERE VERIFICATE SUL POSTO, MENTRE QUELLE RIPORTATE SU ELEMENTI DI PROGETTO SONO DA CONSIDERARSI FUNZIONALI. EVENTUALI DIFFERENZE NON COMPORTERANNO VARIAZIONE DEL PREZZO DELLE OFFERTE "A CORPO".

02. LA QUOTATURA DEI SINGOLI AMBIENTI FA RIFERIMENTO ALLA SEGUENTE METODOLOGIA OPERATIVA:
02.1 PER QUEI LUOGHI VENGONO POSIZIONATI GLI ELEMENTI ARCHITETTONICI PRINCIPALI, QUALI PORTE E FINESTRE;
02.2 PER LE PARTI CHE DELIMITANO I VANI DI BORO' LA QUOTATURA PARZIALE ED TOTALE: QUESTULTIMA, QUALORA NON SIA ESPRESSAMENTE INDICATA, È SIA INTERIORE VISUALE CHE QUELLA INDICATA PER LA PARETE OPPOSTA.
02.3 L'ASSENZA DELLE DIAGONALI DEL VANO SIGNIFICA CHE ESSO PUO' INTENDERSI DI FORMA REGOLARE, CON LA TOLLERANZA DI + 0 - 1 CM.

03. IN CASO DI DUBBIO, CONSULTARE LO STUDIO DI PROGETTAZIONE PRIMA DI APPROVVIGIONARE I MATERIALI ED ESEGUIRE I LAVORI.

04. LA RIPRODUZIONE PARZIALE, TOTALE E L'EVENTUALE MODIFICA DI QUESTO DISEGNO, SONO VIETATE SENZA LA PRESENTEA AUTORIZZAZIONE SCRITTA DELLO STUDIO DI PROGETTAZIONE.

05. È ESPRESSAMENTE VIETATO SOSTITUIRE IL LOGO E LA DENOMINAZIONE DELLO STUDIO DI PROGETTAZIONE CON QUELLI DELL'APPALTATORE.

REGIONE del VENETO
UNITA' LOCALE SOCIO SANITARIA n. 15
di Cittadella - Camposampiero Padova

Riconversione dell'Ospedale di Galliera Veneta
in struttura socio-sanitaria dell'ULSS.
EDIFICIO C Casa dell'Aquila (o del Faltera):
- Comunità Terapeutica Residenziale Protetta - 12 pl
- Comunità Alloggio - 8 pl
- Comunità semi residenziale - 15 utenti
PROGETTO ESECUTIVO

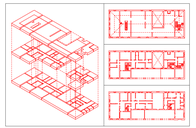

Opera	PCU	P CE
Ctr/n	05 01 02 03 04 05 06	0n
02	STRUTTURA SOCIO SANITARIA - EDIFICIO C - CASA DELL'AQUILA (o del FALTERA)	

dati/tavole							
tav.	1	2	3	4	5	6	7
data							
data n.							

titolo	**PROGETTO:** **PIANTA DEL PIANO TERRA** **AREE OMOGENEE, IMPIANTI E DISPOSITIVI ANTINCENDIO**
scale	1: 50 e 1: 300
data	dicembre 1998

30.0e .A

a r c h i t e t t o *Antonio PASQUALIN*
V.le Galvani1/B - 35018 S.Martino di Lupari PD
tel./fax 049.9640535 - radiomobile 0335.6006513
Ordine degli Architetti prov. di PADOVA 1280
Elenco Collaudatori Tecnici Regione VENETO 856