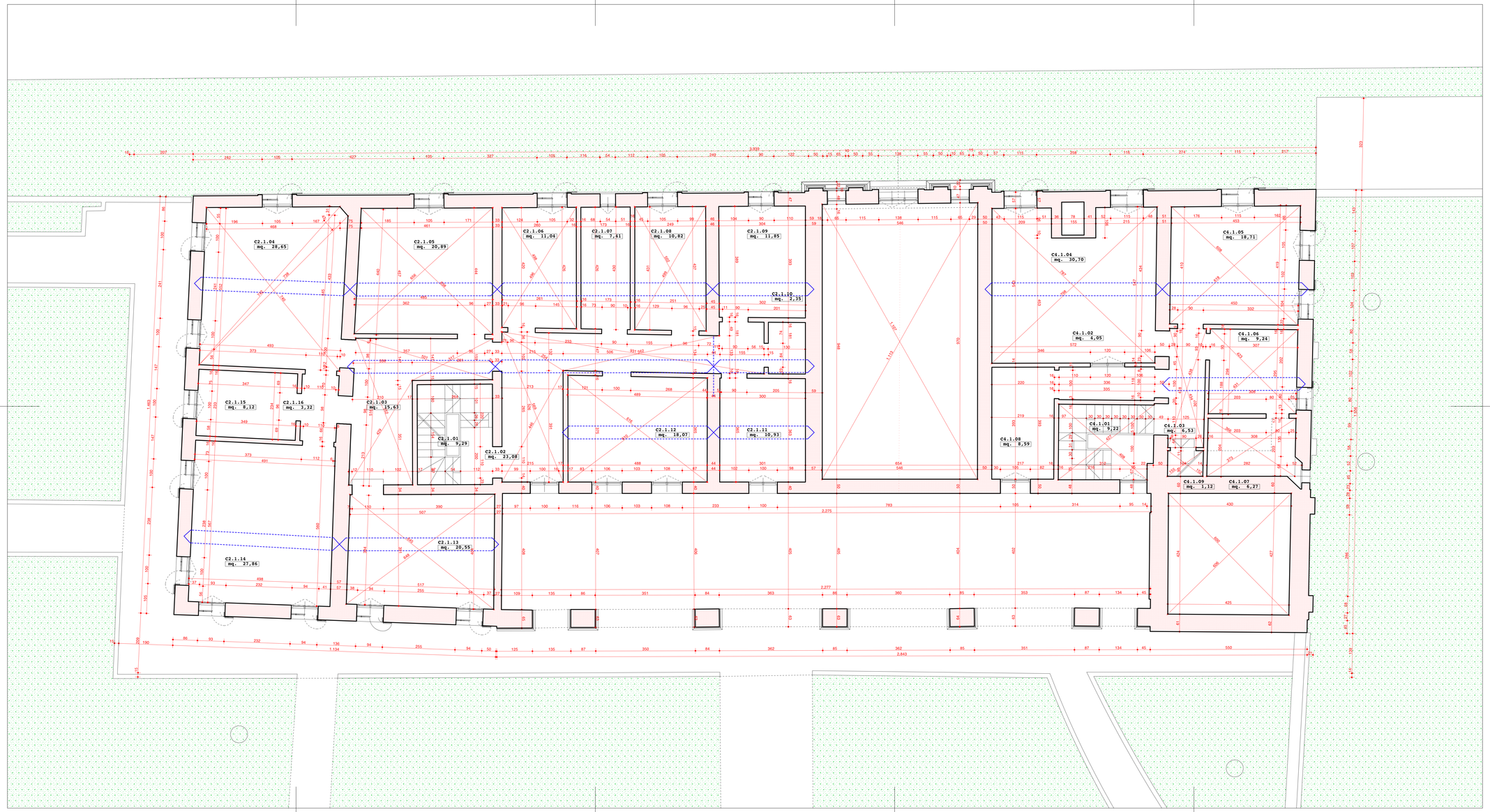

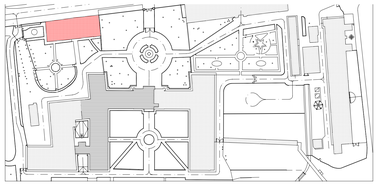

SDF		destinazione d'uso	Su		Sf	Su/Sf
C3.	A.	1 punto di salita / scale	9,20			
		2 connettivo	23,08		1,80	13
		3 connettivo	15,63			
		4 camera 1	10,93		9,49	1
		5 spogliatoio	20,80		0,89	23
		6 ambulatorio	11,04		1,89	6
		7 servizio	7,61		0,49	15
		8 camera 2	10,82		0,89	12
		9 ambulatorio	11,85		0,72	16
		10 spogliatoio	1,95			
		11 servizio	10,93		1,46	7
		12 camera 2	18,07		1,14	15
		13 camera 2	20,55		3,82	5
		14 camera 3	27,86		5,41	5
		15 servizio (vasca)	8,12		1,50	5
		16 connettivo	3,32			
		totali		229,86	27,24	
C4.	A.	1 punto di salita / scale	9,22		1,81	5
		2 connettivo	4,05			
		3 connettivo	9,93			
		4 camera	30,70		2,07	15
		5 camera	18,71		2,92	6
		6 camera	9,24		0,72	13
		7 spogliatoio				
		8 servizio	6,50		2,00	4
		9 punto di salita / scale				
		totali		87,84	9,51	
C	A.	TOTALE PIANO PRIMO		317,70		

RIEPILOGO		per piano		
SDF		livelli	Su	Sf
C3.	B.	piano terra	145,40	9,24
C3.	C.	piano terra	217,28	27,43
C3.	D.	piano terra	22,77	1,10
C3.	E.	piano terra	8,16	1,26
C3.	G.	piano terra	5,70	5,29
C3.		totale	**498,31**	
C3.	1.	piano primo	229,86	27,24
C4.	1.	piano primo	87,84	9,51
		totale	**316,90**	
C3.	2.	piano secondo	140,92	6,55
C4.	2.	piano secondo	72,76	9,06
		totale	**213,70**	
C4.	3.	piano terzo	**22,40**	0,12
C3.	4.	piano quarto	**18,51**	1,32
C		TOTALE EDIFICIO C	**1294,93**	

NOTE:

01. LE QUOTE E LE DIMENSIONI RIPORTATE NEI DISEGNI RELATIVE ALLE STRUTTURE ESISTENTI HANNO CARATTERE INDICATIVO E DEVONO ESSERE VERIFICATE SUL POSTO, MENTRE QUELLE RIFERITE AD ELEMENTI DI PROGETTO SONO DA CONSIDERARSI FUNZIONALI. EVENTUALI DIFFERENZE NON COMPORTERANNO VARIAZIONI DEL PREZZO DELLE OPERE "A CORPO".

02. LA QUOTATURA DEI SINGOLI AMBIENTI FA RIFERIMENTO ALLA SEGUENTE METODOLOGIA OPERATIVA:

02.1 PER QUEI VANO VENGONO POSIZIONATI GLI ELEMENTI ARCHITETTONICI PRINCIPALI, QUALI PORTE E FINESTRE;

02.2 PER LE PARETI CHE DELIMITANO I VANI SI INDICA LA QUOTATURA PARZIALE E/O TOTALE: QUEST'ULTIMA, QUALORA NON SIA ESPRESSAMENTE INDICATA, E DA INTENDERSI UGUALE A QUELLA INDICATA PER LA PARETE OPPOSTA;

02.3 L'ASSENZA DELLE DIAGONALI DEL VANO SIGNIFICA CHE ESSO PUO' INTENDERSI DI FORMA REGOLARE, CON LA TOLLERANZA DI + O - 3 CM.

03. IN CASO DI DUBBIO, CONSULTARE LO STUDIO DI PROGETTAZIONE PRIMA DI APPROVVIGIONARE I MATERIALI ED ESEGUIRE I LAVORI.

04. LA RIPRODUZIONE PARZIALE, TOTALE O L'EVENTUALE MODIFICA DI QUESTO DISEGNO, SONO VIETATE SENZA LA PREVENTIVA AUTORIZZAZIONE SCRITTA DELLO STUDIO DI PROGETTAZIONE.

05. E ESPRESSAMENTE VIETATO SOSTITUIRE IL LOGO E LA DENOMINAZIONE DELLO STUDIO DI PROGETTAZIONE CON QUELLI DELL'APPALTATORE.

REGIONE del VENETO
UNITA' LOCALE SOCIO SANITARIA n. 15
di Cittadella - Camposampiero Padova

Riconversione dell'Ospedale di Galliera Veneta
in struttura socio-sanitaria dell'ULSS.
EDIFICIO C Casa dell'Aquila (o del Fattore):
- Comunità Terapeutica Residenziale Protetta - 12 pl
- Comunità Alloggio - 6 pl
- Comunità semi residenziale - 15 utenti
PROGETTO ESECUTIVO

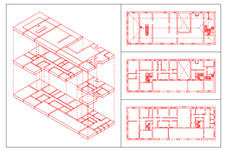

Opera:	PSI	P.ESE					
File	05-06-07-08-09.0e.tap						
NOTE	E' VIETATA LA RIPRODUZIONE E LA CESSIONE A TERZI DEL PRESENTE ELABORATO SENZA AUTORIZZAZIONE SCRITTA						

Modifiche	Sostituzione								
	Metric								
	N.	1	2	3	4	5	6	7	8	9
	Data								
	Nuova								

titolo STATO DI FATTO:
PIANTA DEL PIANO PRIMO
DATI METRICI

06.0e .A

scale 1: 50
data dicembre 1998

a r c h i t e t t o Antonio PASQUALIN
V.lo Galvani1/D - 35018 S.Martino di Lupari PD
tel./fax 049.9460535 - radiomobile 0335.6006513
Ordine degli Architetti prov. di PADOVA 1280
Elenco Collaudatori Tecnici Regione VENETO 056