

VELVET

Arch. Giorgio Topan / 2018



Diemme.

VELVET

Arch. Giorgio Topan / 2018

Disegnata da Giorgio Topan, VELVET è una famiglia versatile e sinuosa. Trova espressione della sua identità nella linea del fianco e nella ricchezza di dettagli personalizzabili. È leggera e sottile ma comunque confortevole grazie alla seduta ad alta densità. Velvet offre due opzioni per il bracciolo: in alluminio, adatta ad ambienti dal gusto contemporaneo, e completamente imbottita, per inserirla con distinzione in contesti più tradizionali.



lkon 330 - 130 - 230 - 430

VELVET

Arch. Giorgio Topan / 2018

Ikon 130



Ikon 630 - 1230

VELVET

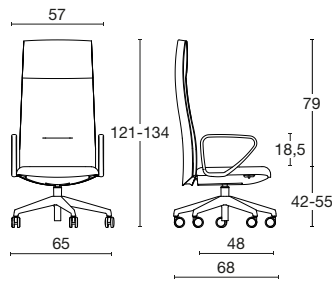
Arch. Giorgio Topan / 2018

UNI EN 1335 TIPO C / Omologazione classe 1IM* / Garanzia: 5 ANNI

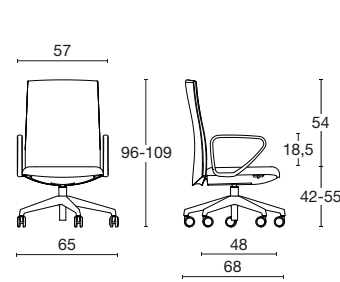
Sedia direzionale / schienale alto / schienale medio / visitatore / lounge

Ideale per uffici di alta direzione e manageriali e per importanti sale riunioni. Internamente lo schienale è in poliuretano rigido strutturale, dotato di un'ottima resistenza meccanica, all'urto e indeformabile, imbottito di poliuretano espanso e rivestito, caratterizzato da un dettaglio di design nella parte laterale che può essere evidenziato tappezzandolo di un altro colore. Il sedile è dotato di meccanismo synchron autopesante a scomparsa. La meccanica permette il movimento dello schienale regolabile in più posizioni, dotata di antishock e regola l'intensità in base al peso dell'utilizzatore. I braccioli sono fissi in alluminio lucido, verniciati neri o imbottiti e rivestiti. La base è a 5 razze in alluminio pressofuso lucido o in polipropilene nero su ruote gommata e autofrenanti, per la versione visitatore / riunione, lo schienale è medio e il basamento può essere a 4 razze su ruote o piedini, sempre in alluminio lucido o laccato nero, a 5 razze in alluminio lucido o in polipropilene nero, o ancora su 4 gambe in legno di frassino. Infine disponibile anche in versione lounge, su base 4 razze in alluminio laccato nero con pouf.

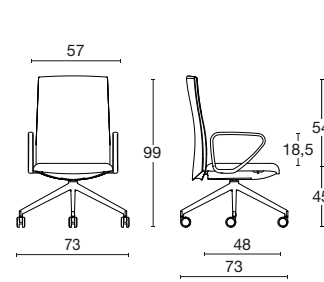
schienale alto



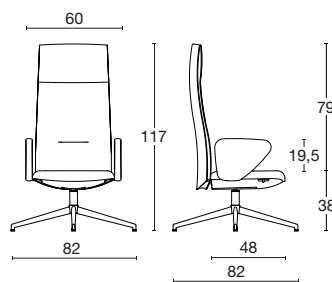
schienale medio base 5 razze



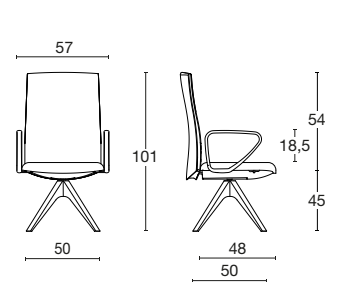
schienale medio base 4 razze





schienale alto lounge

















schienale medio base 4 razze legno



struttura

-  poliuretano rigido e polipropilene
-  base nylon / alluminio / alluminio verniciato nero / legno di frassino

rivestimento

													
tessuto	ecopelle	tessuto	ecopelle	tessuto	tessuto	tessuto	tessuto	tessuto	tessuto	tessuto	pelle	pelle	pelle
Jet	Planet*	Mirage*	Cube	Era	Model	Ikon	Blazer	Gorgeous	Hestan	Wolin	Polo	Fiesta	Nuvola
15 colori	15 colori	15 colori	15 colori	15 colori	15 colori	14 colori	12 colori	15 colori	6 colori	9 colori	15 colori	9 colori	6 colori
Cat. F	Cat. F	Cat. G	Cat. G	Cat. S	Cat. S	Cat. Top	Cat. Extra	Cat. Extra	Cat. Extra	Cat. Extra	Cat. Fiesta		

Consultare la cartella dei materiali per la gamma colori tessuti, pelle ed ecopelle.

