

Serie : CPSxxxC


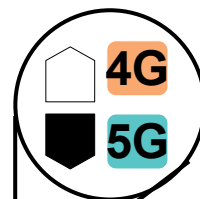
24 / 34 dB 116 / 121 dBuV

Taglio Banda 4° e Banda 5° a Richiesta


I centralini Larga - Banda della **SERIE MINI-CPSxxx** sono tutti ad Amplificazione Separata ,in telaio metallico con connettori schermati F, contenitore in ABS per installazione esterna, possono avere 2 ÷ 5 ingressi tutti regolabili 0 - 20 dB . Banda UHF con Filtro LTE 4G / 5G selezionabile . Tensione di alimentazione : +12 V c.c. Sono indicati per Impianti Singoli anche con più prese. Taglio Miscelazione B°4 e B°5 a Richiesta. Taglio Standard B°4 : 21÷34 – B°5 : 36÷60

TeleAlimentazione +12Vcc verso PreAmplificatori e Antenne , max 50 mA

### CPS344C



**Filtro Lte Selezionabile**



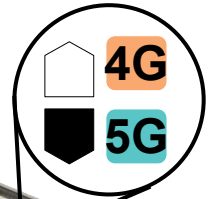
TeleAlimentazione  
Dip-Switch  
50mA

CODICE	ARTICOLO	N°	Ingresso / Guadagno					P OUT *dBuV		I c	
			ING	3°	UHF	UHF	4°	5°	VHF		UHF
<b>121dBuV</b>		<b>24dB</b>									
CPS222C	CPS3UL20C	2	20	24				116	121	130	
CPS223C	CPS3UUL20C	3	20	24	24			116	121	130	
CPS243C	CPS345L20C	3	20			24	24	116	121	130	
CPS244C	CPS345UL20C	4	20	24		24	24	116	121	130	
<b>121dBuV</b>		<b>34dB</b>									
CPS332C	CPS3UL34C	2	24	34				116	121	130	
CPS333C	CPS3UUL34C	3	24	34	34			116	121	130	
CPS343C	CPS345L34C	3	24			34	34	116	121	130	
CPS344C	CPS345UL34C	4	24	34		34	34	116	121	130	

\* Taglio Standard B°4 : 21÷34 – B°5 : 36÷60

Serie : CPAxxxS da 26/34/40 dB 119/121/123 dBuV Taglio Banda 4° e Banda 5° a Richiesta

I centralini Larga - Banda della SERIE MINI-CPAxx sono tutti ad Amplificazione Separata ,in telaio metallico con connettori schermati F, contenitore in ABS per installazione esterna, possono avere 2 ÷ 5 ingressi tutti regolabili 0 - 20 dB con Attenuatori . Tensione di alimentazione : +12 V c.c. Sono indicati per Impianti Singoli anche con più prese o per piccoli impianti centralizzati . Taglio Miscelazione B°4 e B°5 a Richiesta. Taglio Standard B°4 : 21÷34 – B°5 : 36÷60 . TeleAlimentazione +12Vcc verso PreAmplificatori e Antenne , max 50mA. Banda UHF con Filtro LTE 4G / 5G Selezionabile



**Filtro Lte Selezionabile**

↑ 4G  
↓ 5G



CPA553S



CODICE	ARTICOLO	N°	Ingressi / Guadagno					P OUT *dBuV		I c
			ING	3°	UHF	UHF	4°	5°	VHF	
<b>119dBuV 26dB</b>										
CPA232S	CPA26/3US	2	20	26				114	119	110
CPA233S	CPA26/3UUS	3	20	26	26			114	119	110
CPA253S	CPA26/345S	3	20			26	26	114	119	110
CPA254S	CPA26/345US	4	20		26	26	26	114	119	110
<b>119dBuV 34dB</b>										
CPA332S	CPA30/3US	2	24	34				114	119	130
CPA333S	CPA30/3UUS	3	24	34	34			114	119	130
CPA343S	CPA30/345S	3	24			34	34	114	119	130
CPA344S	CPA30/345US	4	24		34	34	34	114	119	130
<b>121dBuV 34dB</b>										
CPA432S	CPA34/3US	2	28	34				116	121	130
CPA433S	CPA34/3UUS	3	28	34	34			116	121	130
CPA443S	CPA34/345S	3	28			34	34	116	121	130
CPA444S	CPA34/345US	4	28		34	34	34	116	121	130
<b>123dBuV 40dB</b>										
CPA532S	CPA40/3US	2	30	40				116	123	150
CPA533S	CPA40/3UUS	3	30	40	40			116	123	150
CPA553S	CPA40/345S	3	30			40	40	116	123	150
CPA554S	CPA40/345US	4	30		40	40	40	116	123	150

\* Taglio Standard B°4 : 21÷34 – B°5 : 36÷60